

Óvodás

Tanítói melléklet

A év • III. negyedév • 27-39. leckék

Primary My Bible First Teaching Helps Copyright © 2016 My Bible First Toll-Free: 1-877-242-5317 Web:
www.mybiblefirst.org • E-mail: sales@mybiblefirst.org

A bibliaverseket (ha másként nincs jelölve) a RÚF fordításból idéztük.

Szombatiskola terv

Hogyan legyen hatékony a szombatiskola?

Javasolt vázlat a foglalkozásokhoz:

1. Bevezető
2. Köszöntés – 1 perc
3. Éneklés – 15 perc
4. Szombat parancsolat – 5 perc
5. Kezdő ima – 5 perc
6. Missziós történet – 5-8 perc
7. Aranyszöveg – 5-8 perc
8. Tanulmány – 20 perc
9. Természet-sarok – 5-8 perc
10. Választható asztali tevékenységek – 10 perc
11. Zárás – 2 perc

Instrukciók a 4-8. oldalakon

Az anyagok összhangban vannak a tanulmányokkal, és a foglalkozás idejénél hosszabb idő kitöltésére elegendők. Használd őket szükség szerint.

„A siker az élet minden területén komoly célkitűzést igényel.” (Nevelés, 262.o)

Szombatiskolai tanítóként mi a célod?

„A szombatiskola az egyik legnagyobb és legeredményesebb eszköz, amellyel lelkeket vezethetünk Krisztushoz, mert

1. a fiatalok és az idősek egyaránt jártasságra tesznek szert Isten szavában;
2. szeretetet ébreszt bennük a szent igazságok iránt,
3. vágyat kelt arra, hogy maguk is tanulmányozzák azt,
4. de mindeneelőtt megtanítja életüket a szent tanítások szerinti szabályozásra.” (Tanácsok a szombatiskolai munkához 10, 11.o)

A hatékony szombatiskola sokkal többet kíván munkánál, odaszánásnál és a tananyag elsajátításánál.

A szombatiskolai csoportod a gyülekezet egyik legfontosabb szószéke. Minden gyermek a jövő egyik lehetséges vezetője, tanárja vagy szülője – aki vagy Isten dicsőségéért vagy a lelkek ellenségének dolgozik. Ez a missziós terület minden szombaton előtted van, és arra késztesz, hogy időd, figyelmed legjavát adva minden drága lelket Jézushoz vezess. Szombatiskolád erő és áldás lesz az egész gyülekezet számára.

BEMELEGÍTÉS

Készíts élvezetes, tartalmas tevékenységeket! Ezzel bátorítod a gyerekeket, hogy időben érkezzenek.

Javaslatok:

- Történet-sarok - nagy kedvenc!
- Olvasatok jellemépítéssel vagy misszióval kapcsolatos történeteket!

- Mutass természeti könyveket vagy fotókat, és beszélgetsetek azokról!
- Énekeljétek bibliaverseket, memorizáltak megzenésített igeverseket.
- Énekeljétek „Az én első Bibliám”* aranyszöveg-dalait! Játssz le őket, hallgassátok, és a többi tevékenység alatt is dúdoljátok/énekeljétek őket! (*Magyarországon nem kapható.)
- Készítsetek képeslapokat vagy könyvjelzőket azoknak, akik nem tudnak kimozdulni vagy betegek!
- Kézműveskedjétek a tanulmány témájához kapcsolódóan!
- Egyszerű színezők.
- Írjatok imakéréseket egy különleges naplóba! Imádkozzatok ezekért, és idézzétek fel a korábbi imákra érkezett válaszokat!
- Vigyetek egy természethez kapcsolódó tárgyat, és beszélgetsetek róla!
- Legyen egy filcfigurás dobozotok, amiből egyesével húztok egy alakot, és elmeséltek egy hozzá kapcsolódó bibliai történetet!

KÖSZÖNTÉS

Ha meleg, vidám mosollyal köszöntöd a gyerekeket, megalapozod a szombatiskola hangulatát. „Azok, akik Istennel közösségben vannak, az Ő világosságát tükrözik arcukon. A gyermekek gyűlölik a felhőket és szomorúság komorságát. Szívük a fényre, szeretetre és vidámságra válaszol.” (TSzM. 98.)

Fordíts különleges figyelmet a látogatókra! Írj nekik egy névtáblát, majd hívd előre őket! Énekeljétek neki egy köszöntő éneket. A foglalkozás végén pedig lepd meg őket egy kis ajándékkal, például egy köszöntő könyvjelzővel.

Emlékezz meg a születésnapokról! Ajándékozz egy alkalomhoz illő apróságot a szombatiskola végén. A gyerekeknek legyen lehetőségük különleges szülinapi adakozásra a csoport missziós programjának javára. A gyerekek szeretik a „Jézusért növekedni” szülinapi játékot.

ÉNEKLÉS

„Kevés olyan módszer van, amivel hatékonyabban tudnánk memorizálni az Ige szavait, mint ha éneken ismétljük azokat. Az ilyen dalnak hatalmas ereje van. Hatalma van ahhoz, hogy legyőzze durva és faragatlan természetünket, hogy élénkítse gondolkodásunkat és együttérzést ébresszen bennünk, elősegítse a közös munkát és kiűzze a borúlátást a balsejtelmekkel együtt, amelyek rombolják bátorságunkat, elszívják erőnket. A zene az egyik leghatékonyabb eszköz arra, hogy az emberek szívébe lelki igazságokat juttassunk.” (Nevelés 167-168. o)

Javaslatok

- Válassz olyan énekeket, amik lelki igazságokat írnak az elmébe.
- Amennyiben lehetséges, válassz az aktuális témához kapcsolódó énekeket.
- Lendületesen haladj egyik énekről a másikra az előre elkészített listád alapján.
- Időnként adj lehetőséget a gyerekeknek, hogy ők válasszanak éneket!
- Ha nem tudnak gyorsan választani, számozd be az énekeket. Írd a számokat kis címkékre, amiket egy kosárban lévő játékgyümölcsökre ragasztasz. A gyerekek felváltva válasszanak egy-egy gyümölcsöt. Vagy számozd be a filcfigurákat, amiket a gyerekek felhelyezhetnek a táblára.
- A gyerekek szeretik az ismétlést, hogy újra és újra elénekelhetik az ismerős énekeket.
- Használd az „Én első Bibliám”* énekeket! (*Magyarországon nem kapható.)
- A gyerekek éneklés közben is feltehetik a táblára az énekhez kapcsolódó filceket.
- Magyarázd el az énekek jelentését, hogy lelki mondanivalójukat könnyebben megértsék és megjegyezzék! Tegyé fel kérdéseket, és próbáld kideríteni, értik-e a dal szövegét. Magyarázz

el minden szót, ami esetleg nem világos. Segíts nekik elképzelni a szent angyalokat, amint velük együtt énekelnek.

„Amikor az emberek lélekből és értelemmel énekelnek, mennyei zenészek veszik át a dallamot, csatlakoznak a hálaadó énekhez.” (9T 143,144)

SZOMBAT PARANCSOLAT

„Tanuljuk meg...és ismételjük át gyakran Isten törvényét!” (Nevelés 186.) Sajnos sok gyermek nem részesül ebben otthon. Mennyire fontos hát a gyerekeknek, hogy a szombatiskolán megtanulják ezt! Isten törvénye Sátán különleges támadásainak tárgya az utolsó napokban – különösen a 4. parancsolat. Írd a gyermekek elméjébe a szombat szentségét, és az Isten törvényének való engedelmességből származó örömet.

javaslatok:

- Használd a **Képes tízparancsolat** plakátot! (*Magyarországon nem kapható, de mi is készíthetünk hasonlót.) Ismételjétek át a negyedik parancsolatot vagy az egész tízparancsolatot.
- Ne feledd: Isten azt szeretné, ha törvénye az elménkbe lenne írva, nem csupán fejből tudnánk.
- Beszélgetsetek minden egyes parancsolat jelentéséről. A plakát mellett találsz ehhez tippeket.

KEZDŐ IMA

Kérd a Szentlélek és a szent angyalok jelenlétét! A gyerekek tiszteletteljesen fognak viselkedni, ha tudatában vannak annak, hogy Isten és szent angyalok jelenléte veszi őket körül.

javaslatok:

- Helyezz a filc táblára egy-egy nagy imádkozó kisfiú- és kislányfigurát!
- Választhatsz kis imádkozó filcfigurát, amiket a kicsik raknak fel a táblára.
- Emlékeztess a gyerekeket, hogy amikor imádkozunk, Istenhez beszélünk, aki figyel és hallgat bennünket.
- Szóval és tettel is ösztönözd őket a tiszteletteljes légkör ápolására.
- Választhatsz egy különleges éneket, amelyet minden alkalommal elénekeltek az ima előtt vagy után.
- Kérd meg őket, hogy az imához térdeljenek le, csukják be a szemüket és kulcsolják össze a kezüket.
- Imádkozzatok a gyerekek imakéréseiért.

MISSZIÓS TÖRTÉNET

„Ha a gyermekeket arra bátorítják, hogy így tegyenek, akkor pénzt keresnének a jótékony célra való áldozatra és Isten ügyének előhaladására; s érdeklődésük növekedne ama tény által, hogy valamit befektettek e vállalkozásba. Kis adományuk anyagi segítség lenne, és a gyermekek a megtett erőfeszítés miatt sokkal jobbak lennének testileg, lelkileg és erkölcsileg. Szorgalmuk és önmegtartózkodásuk által értékes tapasztalatot szereznének, mely sikeres élethez, valamint az eljövendő élet biztosításához segítené őket.” (TSzM 140. o)

javaslatok

- A missziós történet elmondásakor használj aktuális történeteket, és vetíts képeket, amennyire lehetséges. Válassz a gyerekek korának megfelelő történetet, vagy egyszerűsítsd, ha szükséges.

- A negyedévenkénti konkrét célok és missziós projektek nagyon motiválóak lehetnek. Kérhetsz kiadványokat és katalógusokat az alábbi szervezettől:
 - ADRA (www.adra.hu)
- Írj egy kísérőlevelet, amit a gyerekek aláírnak, mikor elkülditek az adományokat.
- Bátorítsd a gyerekeket, hogy saját pénzükből (szülinapi pénz, zsebpénz vagy spórolt pénz) adakozzanak.

Szemléltető ötletek a missziós projektek követéséhez

- Bibliák/rádió – Ragasszatok ki egy matricát vagy képet minden Bibliára/rádióra az összegyűlt pénzösszeg után.
- Rizs – Helyeztetek el egy tasak rizst minden heti/havi élelemre elegendő pénzösszeg után.
- Missziós iskola – minden egyes alkalommal, amikor összegyűlik egy bizonyos pénzösszeg, a gyerekek helyezzenek egy apró iskolai kelléket egy dobozba.
- Lelkészbiciklik – Takard le egy bicikli képét egy egyenlő nagyságú darabokra vágott papírlappal. Legyenek ezek kis „ablakok”, amik egy bizonyos összeget jelképeznek. Ahogy az adomány összege növekedik, nyisd ki sorba az ablakokat.

TERMÉSZETSAROK

„A Teremtővel művei által kell megismerkednünk. A természet könyve nagy tankönyv, amelyből (valamint a Szentírásból) tanítva kell másokat Isten jellemével megismertetnünk, és az elveszett juhokat Isten nyájához visszavezetnünk. Isten műveinek tanulmányozása közben a Szentlélek meggyőzi értelmünket. Ez a meggyőződés nem logikus érvelés nyomán támad. Akit lelki tompultság, vakság és süketség nem tett alkalmatlanná Isten felismerésére, megismerésére és hangjának meghallására, az felfogja az írott Ige mélységes igazságait, és magasztos lelki tanításai belevésődnek szívébe.” (Krisztus példázatai 24. o)

Ha a gyerekek látják Isten teremtett világának csodáit, megerősödnek a hamis tanításokkal (pl. evolúció vagy bálványimádás) szemben. Ahogy Isten teremtményei iránti csodálatos szeretetéről és törődéséről tanulnak, szívük vonzódik Hozzá szeretetben, imádatban és engedelmisségben. A természet dolgai mindörökké összekapcsolódnak gondolataikban Istennel.

Javaslatok

- A Természetsarok könyv (Magyarországon nem kapható) végén található táblázat segít eldönteni, melyik héten melyik történetet használd.
- A Természetsarok az óvodás és a kisiskolás korosztály számára íródott. Igazítsd szükség szerint, ha a csoportodban kisebb óvodáskorú gyerekek vannak!
- A történetet mondd el, ne csak felolvasd!
- Mutasd be, hogyan jeleníti meg a természet Isten jellemének szépségét, és hogyan segíthet Hozzá hasonlónak válnunk.
- Miközben beszélsz, a gyerekek nézegessék a képeket.
- Amikor csak lehetséges, használj igazi szemléltető eszközöket. Ugyanakkor vigyázz, ne szegj meg semmilyen korlátozást, ami a természeti elemek gyűjtésére vonatkozik az adott területen, és soha ne vigyél veszélyes vagy mérgező dolgot a szombatiskolára!

ARANYSZÖVEG

„Mi módon őrizheti meg tisztán az ifjú az ő útát, ha nem a te beszédednek megtartása által? Teljes szívből kerestelek téged: ne engedj eltévedeznem a te parancsolataidtól! Szívembe rejtettem a te beszédedet, hogy ne vétkezzem ellened.” (119. Zsoltár 9-11)

Javaslatok

- Bátorítsd a gyerekeket, hogy naponta ismételjék át otthon az aranyszöveget, és tanulják is meg.
- A szombatiskolán ismételjétek át az aktuális aranyszöveget, és az előző heteken tanultakat is.
- Énekeljétek el együtt az aranyszöveget.
- A gyerekek egyesével is mondják el a szöveget a tanulmány végén, az asztali tevékenységek ideje alatt.
- **Képes áttekintő az aranyszöveghez** (elérhető az „Én első Bibliám” anyagai között): Ez a plakát olyan, mint egy kinyitható tekercs, akaszd egy szék támlájára vagy készíthetsz neki saját állványt is. (Magyarországon nem kapható)

Egyszerű kérdések a szakasról: Ha a szöveg Jn 3:16, kérdezd meg: „Miért adta Isten egyszülött Fiát? Mit mond Isten, kiben kell hinnünk? Mi fog történni azokkal, akik hisznek Jézusban?”

TANULMÁNY

Készülj! Készülj! Készülj! Ismerd alaposan a tananyagot! Imádkozva dönts el, mire van a csoportodban lévő gyerekeknek legnagyobb szüksége! A vázlat segítséget nyújt. Tanítás előtt gyakorolj!

Használd a heti útmutatót vezérfonalként. Szükség esetén pillants bele.

Figyelj a tanulókra! Figyeld az arcukat! Értik, amit mondtál? „Elvesztetted” őket? Van köztük valaki, aki elvonja a többiek figyelmét? Kik válaszolnak a Szentlélek hívására?

A heti tanítói melléklet áttekintése

Lényeg: Ez a rész segít a tanulmány lényegére összpontosítani.

Bevezető: Ragadd meg a gyerekek figyelmét! Legyen rövid és érdekes! Készítsen fel az imára!

Ima: Kérd Isten jelenlétét és segítségét, hogy mindenki megérthesse a Bibliát. Sose feledkezz meg erről! Emlékeztess a gyerekeket, hogy ők is imádkozzanak, mielőtt kinyitják a Bibliát.

Tanulmány: A tanulmány vázlata segít az anyag fő pontjaihoz tartanod magad. Ez segít a tanításban.

Használd gyakran a Bibliát! Legyen nyitva előtted. Ha a Bibliából olvasol, a gyermekek elméjébe vésődik, hogy Isten Szent Igéjéből tanítod őket. Minden vázlatban találsz javasolt verseket. Ezeket ☞ szimbólum és **vastag szedés** jelöli. Bizonyos verseket maguk a gyerekek olvassanak fel. Ez talán több időt vesz igénybe, és a válaszok egy részét talán már tudják is, de fontos, hogy maguk lássák azt a Bibliában. Segíts az olvasni nem tudóknak megkeresni a verseket. Ők ismételjék el az általad mondott szöveget. Hitüknek Isten igéjén kell nyugodni. Azt kell tudniuk mondani: „A Biblia azt mondja”, nem pedig „A tanítóm azt mondja.”

Használj illusztrációkat és szemléltető eszközöket! A javasolt segédeszközök listáját megtalálod a leckék elején a „Segédeszközök” szövegdozban, a vázlatban pedig **vastag szedés** jelöli őket. Tartsd a szemléltető eszközöket egy erre elkülönített különleges dobozban vagy zsákban. A kíváncsiság fenntartja a kicsik figyelmét. Rendezd el az eszközöket a foglalkozás kezdete előtt. A sok apró darabból álló eszközök (mint a fogpiszkáló) legyenek zárható zacskóban. Miután már nem használod őket, helyezd őket látótávolságon kívülre, hogy ne vonják el a figyelmet. A szemléltetéseknek is meg kell őrizniük az áhítatos légkört. Ne vigyék el a téma fonalát. Segítsenek a gyerekeknek megérteni és megjegyezni az igazságot, és ne csak magát a szemléltetést.

Megjegyzés a képekhez

A heti tanítói melléklet két képkészletre utal.

- Az egyik az „**Én Bibliám képek**”. Mivel ez Magyarországon nem kapható, helyette javasoljuk az ingyenesen letölthető, kivetíthető képeket a következő honlapról: <https://www.freebibleimages.org>. Itt bibliai történetekhez tartozó képeket találsz.
- A második készlet a **Kiegészítő képek**. Ezek további képek különböző példázatok és tanmesék szemléltetésére. Ezek is az anyag részei, mert nem mindig könnyű megfelelő képeket találni a történetekhez. (Külön mellékletben találhatóak.)


Javaslat a filmekhez:

- A filctáblát és jeleneteit a foglalkozás kezdete előtt állítsd össze.
- Használj egy külön táblát, ha másik jelenetet is be akarsz mutatni. Legyen egy segítőd, aki váltáskor asszisztál.
- A filcképek inkább háttérrel szolgáltathatók, nem elsődleges szemléltető anyagok.
- A további filcfigurákat rendezd olyan sorrendbe, amilyenben használni fogod őket.
- Csak szükség esetén mozgasd őket, ha valamit ezáltal hangsúlyozni akarsz.
- Használd a figurákat egyenesen és a megfelelő helyen (az emberek nem álldogálnak az égen).
- A filcfigurákat a tanító helyezze a táblára.

Javaslat a Bibliákkal kapcsolatban

Jó, ha a gyerekek hozzák Bibliájukat a szombatiskolába. Ugyanakkor gyakran eltereli a figyelmet, játszanak vele vagy rálépnek. A következő ötlet segíthet tiszteletben tartani a Bibliát és motiválni a gyerekeket, hogy hozzák magukkal sajátjukat.

- Amikor a gyerekek megérkeznek, tegyék le Bibliájukat a tanulós asztalra.
- A tanító válasszon egy vagy több verset, amit elolvastok a tanulmány ideje alatt.
- A tanulmány megkezdése előtt helyezz könyvjelzőket a gyerekek Bibliáiba. Például, ha 3 verset fogtok olvasni, válassz 3 Bibliát, és tegyél beléjük 1-1 könyvjelzőt.
- Amikor elérkezik a vers ideje, a tanító odaadja a Bibliát a gyerekeknek, aki kinyitja a könyvjelzőnél, a tanító pedig felolvassa a szöveget.

 **Aranyszöveg:** Az aranyzóveg egyszeri közös elmondása segít kiemelni a lecke fő pontját, és segít a gyerekeknek megjegyezni az igeverset.

Összefoglalás: Ne ismételd meg mindent, amit addig mondtál. Legyen rövid és tömör.

Döntésre hívás: Ragadj meg minden alkalmat, hogy a Jézus iránti szeretet és engedelmesség melletti döntésre késztesd a gyerekeket. A felhívás alapuljon azon, amit a leckében tanultatok. Késztesd őket a saját példád által. Mondd el, hogy te is meghozod ezt a döntést.

Ima: Zárd a döntésre hívást imával, és kérd Istent, segítsen hűnek maradni a döntéshez, és megszentelni a szombat hátralévő részét is.

„Ha arra vagy elhívva, hogy Isten művének bármely ágában tanító légy, akkor arra is el vagy hívva, hogy Krisztus iskolájában tanuló légy. Ha magadra veszed mások tanításának szent felelősségét, akkor magadra veszed azt a kötelességet, hogy az általad tanítani kívánt minden tárgy mélyére hatolj. Ha Isten szavából egy tárgyat társ tanítványaid elé a szombatiskolában, hited indítékait oly egyszerűekké kell tenned, hogy tanítványaidat meggyőzd annak igazságáról. Szorgalmasan kell kutatnod Isten szavát, és annak bizonyítékait egybe kell vetned az egyháznak küldött üzenetekkel, hogy tudd, mi az igazság és képes légy azokat irányítani, akik tőled az igazság útját várják.” (TSzM 31. o)

VÁLASZTHATÓ ASZTALI TEVÉKENYSÉGEK

Ha nem marad idő, használd ezeket bevezetőként a következő héten, vagy küldd haza a feladatokat a gyerekekkel.

Óvodás feladatlapon – Ezek a feladatok segítenek a gyerekeknek átismételni a tanultakat, és gyakorolni egyszerű írás- és rajzkészségeket.

Javaslatok

- Minden gyereknek legyen ceruzája vagy zsírkrétája.
- A feladatlaponkat kitölthetik egyénileg vagy csinálhatjátok együtt.
- Segíts a gyerekeknek megtalálni a verseket a saját Bibliájukban!

Aranyszöveg-gyűjtőalbum – ez minden gyereknek lehetőséget ad elmondani az aranyzöveget, és motiválja őket, hogy minden héten megtanulják azt.

Javaslatok

- Készítsd elő az albumot egy külön asztalon
- Minden gyerek mondja el a ráeső megtanult verset, mielőtt beragasztanátok az albumba.

ZÁRÁS

Javaslatok

- Oszd ki a következőket: bibliatanulmány, aranyzöveg-kártyák, feladatlapon
- Lepd meg a látogatókat egy-egy apró ajándékkal
- Emlékeztess a gyerekeket, hogy tartsák meg az áhítatos légkört, mikor bemennek az istentiszteletre.
- Szép rendben hagyják el a termet, felsorakozva vagy kisebb csoportokba rendeződve.
- Kíséred a szüleikhez azokat a gyerekeket, akikért nem jönnek oda a terembe.

Filcképek:

A-27: Overview of the Sabbath



Begin with background scene: S4, S7, 281
 Continue with progressive overview, grouped as follows:
 Group 1: 2A, 12, 12A, 93, 93A; Group 2: 14, 43; Group 3: 3A, 69, 220
 Group 4: 174 (sun); Group 5: 1M, 3M, 10M, 13M, 33M

A-28: God Gives the Commandments



14
87
89
97A
108
172
197
208

A-29: Making a Golden Calf



15	89	197
21	97A	208
35	106	219
59	106A	281A
87	108	282
88	172	

Send Moses and Joshua (15, 21) into mountain, then remove; show people talking to Aaron (35); add golden calf (219)

A-29: Moses and Joshua Return




Show Moses holding commandments (281A) then broken commandments (282). Remove golden calf and divide people into two groups.

A-30: Gifts for the Sanctuary




15	106A	209
21	109	272
35	119	273
89	173	287
97	197	288
106	208	326

A-30: The Sanctuary Completed



A-31: The Sanctuary Courtyard




36	208
37	209
173	210
197	

Replace outer sanctuary with inner scene and add high priest (36).

A-31: The Inside/High Priest



A-32: Nadab and Abihu



36
37
38
173
197
208
209
210

Show Aaron with sons; add inside view of sanctuary to show location of altar of incense.

A-33: God Sends Quail



15 88 108
21 left 89 144
21 right 90 173
31 91 197A
32 97A 204
35 104 208
87 106 249

A-33: Caleb and Joshua



Place grassy hillside over desert scene. Show Moses (15) sending out 12 spies (88, 89, 21, 31); then show Caleb and Joshua (21, 32) talking to people.

A-34: Korah's Rebellion



15 89 207
24 90 208
36 97A 209
79 108 283
88 173 330

A-34: Miracle of Aaron's Rod



Note: Show plain rod (283) first.

A-35: Water From a Rock



15 97A 168
35 101 173
68 104 191
69 106 197A
74 106A 208
76 114 260
87 118 283
88 119 322
89 166
92 167

A-35: Snake on a Pole



Replace 118 with 114.
Show Jesus on cross (69) at end of story.


A-36: An Angel Stops Balaam



21	110	208
22	119	209
23	130	263
54	154	271
57	173	273
84	185	332
85	197A	5C
106	197B	
106B	202	

Place grassy hillside over desert scene. First show Balaam (21) at his house (202) talking with king's messengers (23, 57) with money (273). Build altar from bricks (263).

A-36: Looking at Israel's Camp



A-37: Crossing the Jordan River



S3	35	108
S4	37	185
S12	39	204
S16	46	208
21	87	268A
28	89	328
31	90	
34	97A	

Scene 2: First show Joshua praying (34) and Jesus (46).

A-37: Marching Around Jericho



A-38: Achan Discovered



S6	89	207
S12	106	208
24	106A	273
32	114	326
34	119	
88	204	

Show men going to war (88, 89) then Joshua praying (34).

A-38: Scene #2

Show Joshua talking to people, then add tent and Achan (24) with stolen treasure (326, 273). Show men going to war again.

A-39: The Gibeonites Lie



S6	40	204
S12	46	208
S14	54	209
18	54B	251A
20	87	254
21	88	260
24	90	264
31	106A	275
32	114	284
34	174	
35	185	

Show Gibeonites with wood (264) and water jugs (260).

A-39: The Sun Stands Still



Show Joshua (34) praying before battle. Add hailstones (284).

Emlékezz meg Isten különleges napjáról!

A-27

Szükséges kellékek

- Biblia
- Az én Bibliám képek (lásd a bevezetőben)
- Teremtés korongok (lásd a bevezetőben)
- Tízparancsolat képekben (lásd a bevezetőben)
- naptár
- őszibarack konzerv

Lényeg

A szombat segítségével emlékezhetünk arra, hogy Isten hat nap alatt teremtette meg a világunkat és mindent, ami benne van. Ha megszenteljük, ezzel azt fejezzük ki, hogy szeretjük Istent és az engedelmességet választjuk.

Aranyszöveg— 2 Mózes 31:13

„Tartsátok meg szombatjaimat, mert jel ez köztem és köztetek nemzedékről nemzedékre.”

Bevezetés

Szemléltetés (teremtés korongok): Sok-sok évvel ezelőtt Isten megteremtette a világunkat. Kezdetben semmi nem volt itt, csak sötétség. Ekkor Isten megalkotta a világunkat és beborította vízzel. Az első napon megteremtette a világosságot. A második napon megalkotta a levegőt és a felhőket. A harmadik napon szárazföldet, tavakat, folyókat, fűvet, fákat, virágokat és gyümölcsöket teremtett. A negyedik napon megalkotta a napot, a holdat és a csillagokat. Az ötödik napon madarakat és halakat teremtett. A hatodik napon megalkotta a többi állatot, valamint Ádámot és Évát. Emlékezzetek, hogy a teremtés hetének utolsó napján, a hetedik napon mi történt? A Biblia azt írja, hogy Isten megpihent. Megáldotta és megszentelte a hetedik napot. Ma erről a különleges hetedik napról fogunk még többet megtudni. Imádkozzunk, mielőtt elkezdjük!

Ima

Drága Istenünk! Miközben a Te különleges napodról tanulunk, kérünk, küldd el Szentlelkedet, hogy tanítson minket. Köszönjük! Jézus nevében, ámen!

Tanulmány

1. Röviden tekintsük át az első három parancsolatot!

- a. Már tanultunk a tízparancsolatról. Az első négy parancsolat arról szól, hogyan szeressük Istent. **Mutass képet a tízparancsolatról!**
- b. Az első parancsolat azt kéri, hogy ne imádjunk más istent, csak az igaz Istent, aki a mennyben van.
- c. A második parancsolat arra kér, hogy ne imádjunk bálványokat és ne higgyünk rossz dolgokat Istenről.
- d. A harmadik parancsolat azt kéri, hogy tisztelettel ejtsük ki Isten nevét.

2. A negyedik parancsolatban Isten azt kéri, hogy szenteljük meg a szombatot.

Mutass képet a negyedik parancsolat mindegyik kifejezéséhez!

- a. „Emlékezz meg a szombat napjáról, és szenteld meg!” (2 Mózes 20:8, ÚRK 2018) **Mutass képet!**
 - „Emlékezni” azt jelenti, hogy ne felejtsük el. Isten azt akarja, hogy emlékezzünk meg a szombatról, mert ezáltal Rá tudunk emlékezni. Sátán azonban azt akarja, hogy felejtsük el megszentelni a szombatot, mert utálja Istent és nem akarja, hogy az emberek Rá emlékezzenek.
 - Tartsuk szentnek a szombatot! A szombat péntek este naplementekor kezdődik. Szentnek tartjuk a szombatot, amikor Istennel töltünk időt a szombatiskolában, a gyülekezetben és a természetben. Olvassuk a Bibliát és imádkozunk. Jézus példáját követjük, aki segített az embereken, ezért meglátogatjuk a betegeket és a magányosakat.
 - Meg tudjuk-e szentelni a szombatot, ha nem vagyunk szentek? Nem. Isten ezért meg akar szentelni és tisztítani minket. Meg akarja bocsátani az összes bűnünket és segíteni akar, hogy a jót válasszuk.
 - Segíteni akar, hogy jó és kedves gondolataink legyenek és azt tegyük, ami helyes. Így tudjuk igazán megszentelni a szombatot.
- b. „Hat napon át dolgozz, és végezd mindenféle munkádat!” **Mutass képet!**
 - Milyen munkát kell végeznünk hétközben? Mosogatni, a ruhákat összehajtogatni, vásárolni, gazolni a kertben és játszani. Sok mindent! Isten hat napot adott nekünk, hogy mindennel végezzünk.
- c. „De a hetedik nap az ÚRnak, a te Istenednek szombatja.” (ÚRK 2018) **Mutass képet!**
 - Melyik nap a szombat? Az első? A hatodik? Nem. A hetedik. **Mutass egy naptárat!** Számoljuk meg a napokat ezen a naptáron! (Egy, kettő, ... hét. Vasárnap, hétfő, ..., szombat.) A hetedik nap a szombat.
 - Vannak, akik azt mondják, hogy Isten a szombatot egy másik napra változtatta. Igaz ez? Nem. A Biblia azt írja, hogy Isten törvénye nem változik. Mindig ugyanaz marad. (Lásd Malakiás 3:6, Ézsaiás 66:23, Máté 5:17)
- d. „Semmiféle munkát ne végezz azon se te, se fiad, se leányod.” **Mutass képet!**

- Ki ne dolgozzon szombaton? Ti fiúk és lányok vagytok? Igen. Dolgozzatok-e szombaton? Ne! Isten azt akarja, hogy az egész család, a szülők a gyerekekkel együtt szenteljék meg a szombatot.
- e. **„se szolgál, se szolgálóleányod” Mutass képet!**
 - Vannak szolgálóink manapság? Fizatunk másoknak, amikor nekünk dolgoznak? Igen. Azok, akik megjavítják az autónkat, felújítják a házunkat vagy felszolgálnak nekünk az étteremben, olyanok, mintha a szolgálóink lennének. Soha ne kérjük őket, hogy szombaton dolgozzanak nekünk! Isten azt akarja, hogy ők is pihenjenek.
- f. **„se állatod, se a kapuidon belül tartózkodó jövevény.” Mutass képet!**
 - Isten az állatokról is gondoskodik? Igen. Azok az állatok, amelyek hétközben dolgoznak, szombaton pihenjenek! Isten azt akarja, hogy azok a vendégek, akik az otthonunkban vannak, szintén élvezzék a szombat különleges áldásait.
- g. **„Mert hat nap alatt alkotta meg az Úr az eget, a földet” Mutass képet!**
 - Hány nap alatt teremtette Isten a világunkat és mindent, ami rajta van? Csak hat nap alatt. Milyen csodálatos! És csupán a szavával alkotott. A szombat segítségével emlékezhetünk arra, hogy Isten teremtette a világunkat.
 - Soroljunk fel néhány dolgot, amit Isten teremtett! A csillagokat, a folyókat, a madarakat, a virágokat és a felhőket.
- h. **„a tengert és mindent, ami azokban van” Mutass képet!**
 - A nagy óceánban is Isten teremtett mindent, a kagylókat, a nagy cápákat, a halakat és a tengeri csillagot.
- i. **„a hetedik napon pedig megpihent. Azért megáldotta az Úr a nyugalom napiját, és megszentelte azt.” Mutass képet!**
 - A hetedik nap egy különleges nap. Isten megáldotta és megszentelte.
 - Amikor Isten végzett mindennek a teremtésével, megpihent a hetedik napon. Isten azt akarja, hogy Őt kövessük. Hozzá hasonlóan mi is hat napon át dolgozunk, és mielőtt a nap lemenne péntek este, abbahagyjuk mindennapi munkáinkat.
 - A szombat közelebb visz minket Istenhez. Ez egy különleges nap, amit Vele töltünk. Istent tiszteljük általa, hogy engedelmeskedünk Neki és az egész napot Vele töltjük.

3. Akik megszentelik a szombatot, ők azt fejezik ki, hogy szeretik Istent és úgy döntenek, hogy Őt imádják.

- a. A Biblia azt írja, hogy a szombat Isten különleges „jele”. Akik engedelmeskednek Istennek és megszentelik a szombatot, ezzel azt fejezik ki, hogy szeretik Istent. **Történet (őszibarack konzerv):** Szinti a bevásárlókocsi ülésében ült az élelmiszerboltban, miközben anyukája tolt a konzerveket bele. Szinti azt kérdezte: „Anyá! Mi van ezekben a konzervekben?” Anyukája megfogott egy konzervet és így válaszolt: „Szinti! Nézd!” Volt címke a konzerven. Egy nagy őszibarack volt rárajzolva. Szinti alaposan megnézte. „Szerinted mi van ebben a konzervben?” – kérdezte anyá. „Őszibarack” – válaszolta Szinti. „Így igaz” – mondta

anya. Honnan tudta Szinti, hogy mi van a konzervben? A konzerven volt egy „jel”, amiből megtudta, hogy mi van benne.

- b. A szombat is egy különleges jel, ami megmutatja, hogy mi van a gondolatainkban. Megmutatja, hogy szeretjük Istent és azt választjuk, hogy engedelmeskedünk Neki és Őt imádjuk.

Aranyszöveg

Ismételjük el együtt az aranyszöveget!

Összefoglalás

Isten teremtette a szombatot, miután hat nap alatt befejezte a világunk teremtését. A szombat emlékeztet minket arra, hogy Isten alkotta a világunkat. Amikor megszenteljük a szombatot, ahogy a negyedik parancsolat kéri, ezzel azt fejezzük ki, hogy szeretjük Istent és azt választjuk, hogy Neki engedelmeskedünk és csak Őt imádjuk.

Döntésre hívás

Én emlékezni akarok Istenre. Ti is, ugye? Emlékezni akartok arra, hogy megszenteljétek minden egyes szombatot? Én igen. (Tedd fel a kezedet!)

Ima

Drága Istenünk! Köszönjük Neked, hogy adtad nekünk a szombatot. Ezzel emlékeztetsz minket arra, hogy Te alkottad az egész világot. Tudjuk, hogy soha nem fogod ezt megváltoztatni. Ki akarjuk fejezni azt, hogy szeretünk és azt választjuk, hogy engedelmeskedünk Neked. Kérünk segíts, hogy minden héten megemlékezzünk a szombatnapról! Köszönjük! Jézus nevében, ámen!

Hogyan tudjuk szeretni egymást?

A–28

Szükséges kellékek

- Biblia
- Az én Bibliám képek*
- Tízparancsolat képekben
- gyerekeknek való kirakós játék
- egy kisebb zacskó kutyatáp, törülőröngy, szerszámok
- kép Jézusról, ahogy betegeket gyógyít

- plüss kiskutya (vagy más állat)
- egy kis kosárban játékok
- pénz és tizedboríték
- ceruza
- játékhajó

*Lásd a bevezetőben.

Lényeg

Az utolsó hat parancsolatból azt tudhatjuk meg, hogy hogyan szeressünk másokat. Ha engedelmeskedünk ezeknek, akkor boldoggá tudunk tenni másokat és mi magunk is boldogok leszünk.

Aranyszöveg — 1 János 4:11

„Ha így szeretett minket Isten, akkor mi is tartozunk azzal, hogy szeressük egymást.”

Bevezetés

Szemléltetés (kirakós játék): A négyéves Tomi az új kirakós játékkal játszott, amit épp most kapott a nagytól. Nem tudta egyedül kirakni, ezért kiment a konyhába és anyukáját kérte, hogy segítsen neki. Ő azonban épp vacsorát főzött. Tomi sírni és panaszkodni akart, de úgy döntött, hogy inkább csendben marad. Visszament a kirakóhoz és újra megnézte. Amikor elkezdett játszani a darabokkal, meglátott kettőt, ami illett egymáshoz. Utána talált még egyet, ami illett hozzájuk. Szépen csendben egyre több darabot tudott összeilleszteni. Vacsora előtt el is készült a kirakós játékkal. Boldogan szaladt be a konyhába és elújságolta anyukájának! Anya örült, hogy Tomi úgy döntött, nem sír és nem panaszkodik. Megnézte a kirakót és mosolyogva ölelte meg a fiát. Tomi engedelmeskedett Isten ötödik parancsolatának. Imádkozzunk, és utána majd még több mindent megtudhatunk róla.

Ima

Drága Istenünk! Miközben arról tanulunk, hogyan tudunk szeretni másokat, kérünk gyere és taníts minket! Köszönjük Neked! Jézus nevében, ámen!

Tanulmány

Azt már tudjuk, hogy az első négy parancsolat arról szól, hogyan szeressük Istent. Ma az utolsó hat parancsolatról fogunk tanulni, ami arról szól, hogyan szeressünk másokat.

Illusztráljuk a leckét képekkel!

1. 5. szabály: „Tiszteld apádat és anyádat...!” (2 Mózes 20:12)

- a. Tudtátok, hogy Jézus tisztelte a szüleit? Harminc éves koráig velük együtt élt és engedelmeskedett nekik! (Lukács 2:51) Olyanok akarunk lenni mi is, mint Jézus. Mivel tudod tisztelni a szüleidet?
 - o Azzal, hogy amikor kérnek, hogy tegyél meg valamit, nem sírsz és nem panaszkodsz, hanem örömmel engedelmeskedsz.
 - o Azzal, hogy megteszel nekik olyan dolgokat, amit nem is kértek.
Történet (kutyatáp, portörölő rongy, szerszámok): Sok-sok évvel ezelőtt volt két fiú, akik engedelmeskedni akartak az ötödik parancsolatnak. Ezért úgy döntöttek, hogy meglepik a szüleiket azzal, hogy segítenek nekik. Megetették a kutyát, pedig senki nem kérte ezt tőlük. Letörölték a port a nappaliban anyukájuk helyett. Apa szerszámait pedig visszatették a szerszámos dobozba. Ezzel az ötödik parancsolatnak engedelmeskedtek? Igen. Szerintetek örültek a szüleik? Igen. A két kisfiú is örült? Igen.
- b. Ti mit tudtok otthon segíteni?
- c. Az ötödik szabály azt is jelenti, hogy tiszteljük a nagyszüleinket, a tanárokat, a lelkészeket és a rendőröket, stb.

2. 6. szabály: „Ne ölj!” (2 Mózes 20:13)

- a. A gyilkosság Sától ered. (János 8:44) Mi nem akarunk olyanok lenni, mint ő.
- b. Az emberek megszegik ezt a szabályt, ha megölnék valakit vagy saját magukat. Sokan úgy szegik meg ezt a szabályt, hogy lassan ölik meg magukat. Olyan dolgokat tesznek, amikkel ártanak maguknak. Dohányoznak, alkoholt, kávét vagy koffeines teát isznak, drogokat használnak, vagy túl sokat esznek stb.
- c. Ha valaki mérges lesz vagy gyűlöl valakit, ezzel is megszegi ezt a szabályt. A Biblia azt írja: 1 János 3:15— „Aki gyűlöl a testvérét, az embergyilkos.”
- d. Isten nem akarja, hogy olyan TV műsorokat nézzünk, vagy olyan játékokkal játszunk, amikben az emberek mérgesek lesznek vagy ölnek.
- e. Hogyan tudunk engedelmeskedni ennek a parancsolatnak? Jézus bemutatta, hogy hogyan. Ha mindenkit szeretünk, kedvesek és segítőkészek vagyunk. Ő segítette és gyógyította az embereket. (Máté 14:14) **Mutass képet Jézusról, ahogy betegeket gyógyít!**
- f. Engedelmeskedünk ennek a szabálynak, amikor jól vigyázunk a testünkre.
- g. Azzal is betartjuk ezt a szabályt, ha kedvesen bánunk az állatokkal. Soha ne bántsuk őket és ne bánjunk velük rosszul!
Történet (kiskutya): Linda lefekvés előtt kivitte a kiskutyáját. Hideg volt és Linda elfáradt. A kiskutya nem fogadott szót, ezért gazdája mérges lett és megütötte. Engedelmeskedett Linda Isten hatodik parancsolatának? Nem. **Fogd meg a kiskutyát és mutasd be, hogyan kell szelíden bánni vele.**

3. 7. szabály: „Ne paráználkodj!” (2 Mózes 20:14)

- a. Amikor egy férfi és egy nő összeházasodik, férj és feleség lesznek. Ez a szabály arra kéri őket, hogy szeressék egymást és legyenek hűségesek egymáshoz életük végéig. Ha ezt teszik, boldogok lesznek. Amikor megszegik ezt a szabályt, azzal sok szomorúságot okoznak a családjuknak.
- b. (Ha szükséges: Kisfiúk még ne akarjanak barátnőt, illetve a kislányok fiúbarátot.)
- c. Ez a szabály arra is felhívja a figyelmünket, vigyázzunk arra, hogy csak jó és tiszta dolgokról gondolkodjunk.

4. 8. szabály: „Ne lopj!” (2 Mózes 20:15)

- a. Lopni azt jelenti, hogy elvenni valamit, ami nem a miénk, akár egy játékot, egy tollat vagy egy kis édességet. **Mutass egy kisebb játékot!**
- b. Ha nem fizetünk Istennek tizedet, az is lopás. (Malakiás 3:8) **Mutass pénzt és tizedborítékot!**
- c. Lopás az is, amikor elveszünk az időt valakitől: Isten nyugalomnapján a munkánkat végezzük, vagy késünk.

5. 9. szabály: „Ne tanúskodj hamisan felebarátod ellen!” (2 Mózes 20:16)

- a. „Hamisan tanúskodni” azt jelenti, hazudni vagy nem az igazat mondani. Ezzel mindig ártunk magunknak és másoknak is.
- b. Lehet hazudni úgy, hogy olyant mondunk, ami nem igaz, vagy pedig ha csendben maradunk, amikor szólnunk kellene.
Történet (ceruza): Jani fogta az apukája ceruzáját és eldugta a szobájában. Amikor apa kérdezte a családját, hogy látta-e valaki a ceruzát, Jani hallgatott. Mit kellett volna tennie? Azt kellett volna mondania: „Én láttam.” Hallgatásával hazudott. Megszegte Isten kilencedik szabályát.
- c. Tudjátok-e, ki hazudott először? Sátán. A Biblia azt írja róla: **János 8:44**— „Hazug, és a hazugság atyja.” Mi nem akarunk olyanok lenni, mint ő.
- d. A hazugok nem lesznek ott a mennyben. (Jelenések 21:27; 22:15)

6. 10. szabály: „Ne kívánd...!” (2 Mózes 20:17)

- a. Aki kíván valamit, az olyan dolgot szeretne, ami nem az övé.
- b. Nem leszünk boldogok, ha mindig többet és többet akarunk.
Történet (egy kis kosárban játékok): Volt egyszer egy lány, akinek sok játéka volt. Voltak játékok a konyhában, a nappaliban és a szobájában is. Mégsem volt boldog. Még több játékot akart!
- c. A többet akarásnak soha nincs vége. Isten tudja, hogy ettől nem leszünk boldogok, ezért azt mondja: „Ne kívánd!”
- d. Hogyan tudunk engedelmessé válni ennek a parancsolatnak? A Biblia azt írja: **Zsidók 13:5**— „Ne legyetek pénzsóvárak, érvétek be azzal, amitek van.” Legyünk boldogok és

megelégedettek, köszönjük meg Istennek azt, amit adott nekünk. (Efézus 5:20; 1 Timóteus 6:6)

Aranyszöveg

Ismételjük el együtt az aranyszöveget!

Összefoglalás

Amikor engedelmeskedünk Isten utolsó hat szabályának, akkor boldoggá teszünk másokat és magunkat is. Ennek Isten is örül.

Döntésre hívás

Szeretnék, hogy Isten emlékeztessen arra, hogy szeressünk másokat ezen a héten a szabályok betartásával? Én igen. (Tedd fel a kezed.)

Ima

Drága Istenünk! Köszönjük, hogy adtad a tízparancsolatot, amiből megtudhatjuk, hogyan szeressünk másokat és hogyan lehetünk boldogok. Kérünk, segíts nekünk, hogy kedvesek és szeretetteljesek lehessünk ezen a héten. Jézus nevében, ámen!

Be nem tartott ígérek

A–29

Szükséges kellékek

- Biblia
 - Az én Bibliám képek*
 - egy kisebb notesz és egy toll
 - egy kő, amire felirat van vésve/ alacsony tál, benne homok
 - egy törött csésze vagy tányér
 - por (hintőpor, kukoricakeményítő, liszt stb.)
 - egy nehéz kő
 - kiegészítő kép:*
- SP–AQ3 #1: Borjú**

*Lásd a bevezetőben.

Lényeg

Jó, ha eldöntjük, hogy Istennek engedelmeskedünk. Mindig szükségünk van azonban Isten segítségére az engedelmességhez. Ő segít nekünk, ha ezt kérjük Tőle.

Aranyszöveg— 2 Mózes 20:3

„Ne legyen más istened rajtam kívül!”

Bevezetés

Szemléltetés (SP–AQ3 #1): Nézzétek ezt a kisbocit a képen! A kisbocit borjúnak hívják. Ezen a képen a borjú követi az anyukáját. Itt van néhány kérdés: A boci tud gondoskodni magáról? Nem. Szüksége van arra, hogy az anyukája etesse és gondoskodjon róla. Íme még egy kérdés: Ha bajban lennél, tudna ez a kis borjú segíteni neked? Nem, természetesen nem tudna! Még magáról sem tud gondoskodni. Ha fognánk egy követ, fémet vagy fát és borjú alakúra formálnánk, az tudna nekünk segíteni? Nem. Micsoda butaság! A mai történetünkben azonban pontosan ez történt. Az emberek aranyból készítettek egy borjút, majd hozzá imádkoztak és azt gondolták, hogy nagy hatalma van. Imádkozzunk és utána megtudjuk, mi történt.

Ima

Drága Istenünk! Kérünk, gyere és taníts minket Szentlelked által, miközben a mai bibliai történetről tanulunk. Köszönjük! Jézus nevében, ámen!

Tanulmány

1. Miután Isten elmondta a tízparancsolatot, beszélt Mózesrel a Sínai-hegyen.

- a. Isten kérte Mózesrel, hogy menjen fel a Sínai-hegyre. Mózes engedelmeskedett, és Isten még több mindent mondott neki a tízparancsolatról. **Mutass képet!** Még sok bölcs szabályt mondott el neki, ami segíti az embereket abban, hogy hogyan engedelmeskedjenek a törvénynek, hogyan legyenek boldogok és egészségesek.
- b. Isten azt is elmondta Mózesnek, hogy mi fog történni azokkal, akik nem tartják be a szabályait.
- c. Mózes gondosan leírta egy könyvbe mindazt, amit Isten mondott, mert semmit nem akart elfelejteni. Ezek a szavak benne vannak ma is a Bibliában, Mózes második könyvében.

Szemléltetés (notesz, toll): Néha leírunk dolgokat, hogy ne felejtsük el. Anyukátok szokott bevásárló listát írni, mielőtt boltba megy? Nem akar megfélekezni semmiről, amire a családnak szüksége van. Ennél sokkal fontosabb volt Mózesnek az, hogy emlékezzen arra, amit Isten mondott neki.

- d. Mózes lejött a Sínai-hegyről és elolvasta ezt a könyvet az embereknek. **Mutass képet!** Mit mondtak erre? A Biblia leírja. **2 Mózes 24:7**— „Engedelmesen megtesszük mindazt, amit az Úr mondott.”
- e. Ez egy jó ígéret volt? Igen.

2. Isten ráírta a tízparancsolatot egy kőre és odaadta Mózesnek.

- a. Isten valami különleges dolgot akart adni a népnek Mózes által.
- b. Mit mondott Isten Mózesnek? **2 Mózes 24:12**— „Jöjj fel hozzám a hegyre, és maradj itt, mert át akarom adni neked a kőtáblákra írt törvényt és parancsolatokat, amelyeket azért írtam le, hogy tanítani lehessen azokat.”
- c. Mózes tehát újra felment a Sínai-hegyre. Ezúttal negyven nap és negyven éjjel ott maradt.
- d. A negyven nap elteltével Isten adott Mózesnek két kőtáblát, amire felírta a tízparancsolatot. Hogyan írta fel Isten a kőre a szabályait? A Biblia azt írja: **2 Mózes 31:18**— „Átadta neki a bizonyosság két tábláját, az Isten ujjával írt kőtáblákat.”
Szemléltetés (kőbe vésett felirat/homok): Rajzolj néhány betűt a homokba. Mutasd meg, hogyan lehet a homokba írt szavakat kitörölni vagy megváltoztatni. A kőbe vésett szavakat viszont nem lehet kitörölni vagy megváltoztatni. Isten törvénye nem változik.

3. Amíg Mózes fent volt a Sínai-hegyen, az izraeliták bálványt készítettek és azt imádták.

- a. Az izraeliták belefáradtak abba, hogy várják, mikor jön vissza Mózes. Nem akartak ott maradni a Sínai-hegynél. Tovább akartak haladni Kánaán felé, vagy visszamenni Egyiptomba.
- b. Az emberek panaszkodtak Áronnak, aki Mózeset helyettesítette, amíg távol volt. Azt mondták neki: **2 Mózes 32:1**— „Jöjj, és készíts nekünk istent, hogy előttünk járjon!”
- c. Elfeledkeztek az ígéretükről, hogy engedelmeskedni fognak Istennek? Igen. Ezen kívül az első két parancsolat ellen is vétettek, és elfelejtettek Istentől kérni segítséget az engedelmességhez.
- d. Áron arany bálványt készített, ami borjúhoz (kisbocihoz) hasonlított.
- e. Mit mondott a nép? **2 Mózes 32:4**— „Ez a te istened, Izráel, aki fölhozott téged Egyiptomból.” **Mutass képet!**
- f. Milyen szörnyű! Az a bálvány tett értük valamit? Száraz ösvényt készített nekik a Vörös-tengeren? Vagy adott nekik inni vizet és enni mannát? Nem. Semmit nem tudott tenni.

4. Mózes visszatért az izraeliták táborába és lerombolta a bálványt.

- a. Isten látta, mi történik, és elmondta Mózesnek is. Mózesnek vissza kellett indulnia.

- b. Mit vitt magával Mózes, amikor visszament az izraeliták táborába? **2 Mózés 32:15**— „Mózes azután megfordult, és lement a hegyről, kezében a bizonyság [a tízparancsolat] két táblájával.”
- c. Amikor Mózes visszaért a táborba, meglátta a bálványt, és hogy a nép azt imádja. Mit tett?
- d. A Biblia azt írja: **2 Mózés 32:19**— „Haragra lobbant Mózes, ledobta kezéből a táblákat, és összetörte a hegy lábánál.” **Mutass képet!**
Mutass törött csészét vagy tányért! Magyarázd el, hogy a kőtáblák darabokra törtek.
- e. Mózes mérges volt, mivel a nép vétett a tízparancsolat ellen és megszegték az ígéretüket, hogy engedelmeskedni fognak. Mérges volt, mert megbántották Istent és rossz példát mutattak másoknak.
- f. Mit tett Mózes, hogy bemutassa, milyen szörnyűséges ez a bűnük? **Mutass képet!** A Biblia azt írja: **2 Mózés 32:20**— „Majd fogta a borjút, amelyet készítettek, elégette, porrá zúzta, vízbe szórta, és megitta azt Izráel fiaival.” **Mutass port!**
- g. Szerintetek ez segítette a népet, hogy megértsék, hogy a bálványuk nem tud rajtuk segíteni? Semmit nem tudott tenni!
- h. Aznap meghaltak azok, akik nem voltak hajlandóak megbánni a bűnüket. Isten azonban megbocsátott azoknak, akik sajnálták a tettüket.

5. Isten újra kőtáblára írta a tízparancsolatot.

- a. Isten kérte Mózeset, hogy újra menjen fel a Sínai-hegyre. Mit mondott Isten Mózesnek, mit vigyen fel magával? A Biblia azt írja: **2 Mózés 34:1**— „Faragj két kőtáblát, az előbbiekhöz hasonlókat! Én pedig majd felírom a táblákra azokat az ígéket, amelyek az előbbi táblákon voltak, amelyeket összetörtél.”
- b. Másnap Mózes kora reggel felment a Sínai-hegyre és felvitte azt a két nehéz követ.
Mutass nehéz követ!
- c. Isten megint felírta az Ő szabályait a kövekre a saját ujjával. **Mutass képet!**
- d. Amikor Mózes visszatért az izraelitákhoz, ők engedelmeskedtek Istennek és türelmesen vártak rá.
- e. Eszükbe jutott, hogy engedelmeskedjenek az első parancsolatnak, ami a mai aranyszövegünk.

Aranyszöveg

Ismételjük el együtt az aranyszöveget!

Összefoglalás

Az izraeliták megígérték, hogy nem fognak bálványokat imádni. Engedelmeskedni akartak. Azonban rá kellett jönniük, hogy Isten segítségével nélkül nem tudják betartani a tízparancsolatot, ahogy mi sem tudjuk.

Döntésre hívás

Válasszuk az engedelmességet és ne felejtsük el kérni ehhez Isten segítségét! Örömmel fog segíteni.

Ima

Drága Istenünk! Köszönjük Neked az aranyborjú történetét, ami arról szól, hogy nem tudunk engedelmeskedni a Te segítséged nélkül. Kérünk, segíts nekünk, hogy ezen a héten engedelmeskedni tudjunk apukánknak és anyukánknak. Köszönjük Neked! Jézus nevében, ámen!

Isten lakhelye

A-30

Szükséges kellékek

- Biblia
- Az én Bibliám képek*
- egy madárház sablon (keressetek rá az interneten: „madárház tervrajz”)
- játék repülő
- labda, játék baba
- tízforintos, egy levél borítékban
- szent sátor filckészlet
- pap (filcfigura)
- mérőszalag
- kék, lila és piros anyag vagy papír
- plüss bárány
- kiegészítő kép:*

SP-AQ3 #2: Egy fiú a nagymamájával

SP-AQ3 #3: Gyerekek madárházat építenek

*Lásd a bevezetőben.

Lényeg

A szentély segítségével megérthetjük, hogy Isten szeret minket és velünk akar lenni.

Aranyszöveg— 2 Mózes 25:8

„Készítsenek nekem szentélyt, hogy közöttük lakjam!”

Bevezetés

Történet (SP–AQ3 #2): Dani a nagyiéknál aludt. Szeretett játszani az ottani játékokkal. Szerette azt az ételt, amit a nagyi neki készített. Volt azonban valami, amit a játékoknál és az ételnél is jobban szeretett: a nagymamáját. Szerette őt és mindenhova vele akart menni. Amikor kiment, akkor ő is ment vele. Amikor a konyhában dolgozott, akkor odahúzott egy széket és ott állt mellette. Amikor a ruhákat hajtogatta, akkor is ott volt mellette. Dani annyira szerette a nagymamáját, hogy mindig vele akart lenni. Tudtátok, hogy Isten annyira szeret minket, hogy mindig velünk akar lenni? Mai leckénk erről szól, először azonban imádkozzunk!

Ima

Drága Istenünk! Kérünk, taníts minket arról, hogy mennyire szeretsz minket, és hogy velünk akarsz lenni. Jézus nevében, ámen!

Tanulmány

1. Isten kérte Mózeset, hogy készítsenek Neki egy szentélyt.

- a. Isten azt mondta Mózesnek: **2 Mózes 25:8**— „Készítsenek nekem szentélyt, hogy közöttük lakjam!” Isten annyira szerette az Ő népét, hogy közöttük akart lakni. Segíteni akart nekik, hogy még többet megtudjanak arról, hogy Ő milyen és hogy Ő meg tudja menteni őket a bűneikből.
- b. Isten elmondta Mózesnek, hogy a szentély olyan legyen, mint egy sátor. Miért? Mert az izraeliták sátrakban éltek, amikor a sivatagban egyik helyről a másikra vándoroltak.
Mutass képet!
- c. Isten elmondta Mózesnek, hogy pontosan hogyan építse meg a szentélyt. Adott neki egy pontos mintát. Elmondta, hogy mekkora legyen a bútor, milyen magasak legyenek a falak és milyen színűek legyenek a függönyök.
Szemléltetés (madárház tervrajz és SP–AQ3 #3): Segítettetek már megépíteni valamit? Jó, ha van egy tervrajz, amit lemásolhatunk, amikor építünk valamit. A tervrajzon az is szerepel, hogy az egyes darabok mekkorák és milyen alakúak legyenek. Talán volt már madárház tervrajzotok. Ezen a képen a gyerekek segítenek madárházat építeni. Pontosán követik a mintát.
- d. Isten különleges sátra segíteni fog az embereknek, hogy megtudják, milyen az a szentély, amit Isten épített a mennyben. (Lásd 2 Mózes 25: 9; Zsidók 8:1, 2, 5)
Szemléltetés (játék repülő): Ha még soha nem láttál volna repülőt, akkor tudnád, hogyan néz ki? Nem. De valami ilyesmi segítene? Igen. Bár egy igazi repülőgép sokkal nagyobb és jobb, egy repülőgép modell segítene megtudni néhány dolgot egy igazi repülőőről. Ezért kérte Isten Mózesőtől, hogy készítsen egy szentélyt. Ennek segítségével megtudhatjuk, milyen Isten szentélye a mennyben.

2. Az emberek örömmel adtak adományt a szentély építésére.

- a. A szentély nagyon szép és különleges lesz, mivel Istennek készítik. Isten azt mondta Mózesnek, hogy aranyból, ezüstből, rézből, kemény fából és szép anyagokból építsék meg. De honnan vegyen ilyen szép dolgokat? Isten azt mondta Mózesnek: **2 Mózes 35:5**— „Gyűjtsetek felajánlást magatok között az Úrnak! Mindenki, akit arra indít a szíve, hozzon adományokat az Úrnak.”
- b. Mit csináltak az emberek? Készségesen odaadták a dolgaik legjavát, hogy segítsék a szentély építését. Hoztak aranyat, ezüstöt, rezet, drágaköveket, anyagokat, fát és sok más dolgot. **Mutass képet!** Olyan sok szép dolgot hoztak, hogy Mózes azt mondta nekik, ne hozzanak több adományt.

Történet (labda, játékbaba): A kis Julcsi és a két fiútestvére figyelmesen hallgatta, ahogy a szülei egy olyan helyről mesélnek nekik, ahol árvák élnek. Az árvák olyan gyerekek, akiknek már nem él az apukája és anyukája. Ezek az árvák szegények voltak, nem voltak játékaik és szép ruháik. Julcsi és a testvérei segíteni akartak, de tudták, hogy az ő szülei is szegények. Nem volt felesleges pénzük, amit odaadhattak volna az árváknak. Mit tudtak tenni? Elhatározták, hogy adnak nekik a saját játékaikból. Julcsi testvérei kiválasztották az egyik legszebb labdájukat, Julcsi pedig úgy döntött, hogy a kedvenc babáját adja oda nekik. Más dolgokat is kiválasztottak. Ezután segítettek anyának ezeket mind beletenni egy dobozba, hogy elküldhessék nekik. Szerintetek Isten örült annak, hogy örömmel odaadják a legjobb dolgaikat? Igen.

- c. Így adtak az izraeliták is, készségesen és vidáman. Néhányan nagyobb adományokat hoztak, mások kisebb adományokat. Ez azonban nem számított. Mindenki azt hozta, amije volt. Azért adtak, mert szerették Istent. Ezzel pedig örömet szereztek Neki.

Történet (tízforintos, levél): Sok-sok évvel ezelőtt Isten népe épített egy kis kórházat, ahol a betegek meggyógyulhatnak. Pénzre volt szükségük, hogy fát és szerszámokat vegyenek. Néhány felnőtt sok pénzt adott. Egy kislány egyetlen kis tízcentest küldött, ennyi pénze volt összesen. (Ez 1899-ben történt, mai értéke kb. 800 Ft – a ford.) Az egyház egyik kedves vezetője levelet írt ennek a kislánynak, és megköszönte, hogy olyan készségesen és örömmel adott, hogy segítse Isten művét. Isten is nagyon boldog volt. (Ellen G. White: The Australian Years, írta Arthur L. White, 440. és 441. oldal)

- d. Isten segített a munkásoknak, hogy jól tudják megépíteni a szentélyt.
- e. Amikor a szentély végül elkészült, Isten megmutatta, hogy elégedett vele. Betöltötte a dicsőségével. A Biblia azt írja: **2 Mózes 40:34**— „Az Úr dicsősége betöltötte a hajlékot.”

3. További részletek Isten gyönyörű szentélyéről. Filcképekkel illusztráld!

- a. Ő egy pap. **Mutass pap filcfigurát!** Milyen színű a palástja?
- b. Milyen színű volt a kerítés a szentély körül mindenütt? **Mutass képet!**
- c. A kerítés magas volt, magasabb, mint az emberek. **Húzd ki a mérőszalagot 220 cm-re!**
- d. A fehér palást és a fehér kerítés arra emlékeztet minket, hogy Jézus jó. Amikor itt a földön élt, egyetlen egyszer sem engedett Sátán kísértésének, nem követett el bűnt.

- e. A kerítésen belül volt a hajlék udvara. Csak egyetlen egy ajtó volt a kerítésen, amin be lehetett menni az udvarba. Kék, lila és vörös színű anyagból készült. **Mutass színes anyagot vagy papírt!**
- f. Az egyetlen ajtó arra emlékeztet minket, hogy egyedül Jézus az út, aki által a mennybe juthatunk. (Lásd János 10:9) Isten könnyűvé tette számunkra a mennybe vezető utat. Ha követjük Jézust azáltal, hogy engedelmeskedünk annak, amit mond a Bibliában, akkor nem fogunk elveszni. Mi is vele együtt élhetünk majd a mennyben. Ha azonban Sátánra hallgatunk és engedünk a kísértéseinek, vagy ha úgy döntünk, hogy azt teszünk, amit csak akarunk, akkor nem leszünk ott a mennyben.
- g. Az udvaron volt egy oltár. Áldozati oltárnak nevezték. **Mutass képet!** Itt áldozták meg a tökéletes kisbárányt. **Mutass bárányt! Mutass képet!**
- h. A bárányáldozat két dologra emlékeztet minket: **Mutass képet!**
1) A bűn szörnyűségére. A bűn mindig halált okoz. 2) Arra, hogy Isten a szeretet. Jézus annyira szeretett minket, hogy a halálával fizette ki a bűneink büntetését. Ha kérjük, hogy bocsásson meg nekünk, akkor megbocsát. Milyen csodálatos Isten!

Aranyszöveg

Ismételjük el együtt az aranyszöveget!

Összefoglalás

Isten úgy szerette népét, hogy velük akart élni. Az izraeliták is szerették Istent. Készségesen adakoztak és szentélyt építettek Neki. Milyen boldogok voltak, hogy Isten közöttük élt!

Döntésre hívás

Isten szeretne velünk is egész nap együtt lenni. A mennyben pedig örökre együtt akar lenni velünk. Szeretnétek, hogy eljöjjön és a ti házatokban lakjon ezen a héten? Kérjük ezt Tőle!

Ima

Drága Istenünk! Köszönjük Neked ezt a csodálatos történetet. Köszönjük, hogy annyira szeretsz minket, hogy velünk együtt akarsz élni. Meghívunk téged, hogy legyél velünk egész héten. Mi is szeretünk Téged. Jézus nevében, ámen!

Isten gyönyörű szentélye

A-31

Szükséges kellékek

- Biblia
 - Az én Bibliám képek*
 - pénz
 - szentsátor filckészlet
 - egy pohár víz
 - olajlámpás
 - kép Jézusról
 - kovásztalan kenyér
 - angyal filcfigura vagy kép
 - ajándékdoz, benne ajándék
 - főpap (filcfigura)
 - kiegészítő kép:*
- SP–AQ3 #4: Imádkozó gyermek**

*Lásd a bevezetőben.

Lényeg

A szentélyben minden Jézusról mond el valami különleges dolgot. Ő az egyetlen, aki meg tud menteni minket a bűneinkből.

Aranyszöveg—Zsoltár 122:1

„Örülök, ha ezt mondják nekem: Az Úr házába megyünk!”

Bevezetés

Történet (pénz): Anya bement a boltba ennivalót venni. Fogta a pénztárcáját, az autó kulcsát és a két gyerekét. Vitt egy bevásárlókocsit, majd fel és alá mászkált a sorok között, hogy megtalálja a szükséges élelmiszereket. A kocsit hamarosan megtelt. Ezután a pénztáros ellenőrizte az összes élelmiszert és zacskókba tette, amiben haza tudják vinni. Anyának azonban hirtelen eszébe jutott, hogy a legfontosabb dolgot elfelejtette. Nem hozott magával pénzt! Ott kellett hagynia az összes élelmiszert, mert valami hiányzott. Mai leckénk a szentély legfontosabb részéről szól. Kérjük Istent, segítsen, hogy oda tudjunk figyelni.

Ima

Drága Istenünk! Miközben a szentélyről tanulunk, kérünk, küldd el Szentlelkedet, hogy tanítson minket és segítsen, hogy tudjunk Rád figyelni. Kérünk, segíts, hogy még jobban tudjuk szeretni Jézust! Az Ő nevében kérjük, ámen!

Tanulmány

Mutass képet és nagyon röviden foglald össze a múlt heti leckét. **Filcképekkel illusztráld!**

1. A medencét mosakodásra használták.

- a. Az udvarban az oltár és a szentély ajtaja között volt a medence. **Mutass képet!** Réztükrökből készült, amit az asszonyok adtak. Csillogott a napfényben.
- b. A medence olyan volt, mint egy nagy tál. Isten azt mondta Mózesnek: **2 Mózes 40:7**— „Töltsd meg vízzel.”
- c. A pap megmosta a kezét és a lábát a vízben, mielőtt bement a szentélybe. Isten emlékeztetni akarta az embereket, hogy tisztáknak kell lenniük. Ami azonban ennél is fontosabb, hogy Isten meg akarja tisztítani az embert a bűntől. Meg akarja bocsátani és el akarja venni a bűneinket.

Szemléltetés (egy pohár víz): Tudunk létezni víz nélkül? Nem. Vízre van szükségünk, különben meghalunk. Vízre van szükségünk, hogy megmossuk a testünket, különben nagyon koszosak leszünk. Jézus nélkül sem tudunk élni.

2. A szentély első részét szenthelynek hívták.

- a. Az udvar fehér kerítésén csak egy függöny volt az ajtó, és a szentélyen is. Csak egy út vezet a mennybe, és ez Jézus. Nem juthatunk a mennybe, ha a magunk útját választjuk. Hinnünk kell Jézusban és engedelmeskednünk Neki.
- b. A szentély fala fénylő arannyal bevont fadestekéből állt. **Mutass képet!** A mennyezet gyönyörű anyagból készült és angyalokat hímeztek rá.
- c. A lámpatartó: **Mutass képet!** Tiszta aranyból készült és hét olajlámpás volt rajta. Ezekben a lámpásokban folyamatosan égett a tűz. A ragyogó fény Jézusról beszél. Ő azt mondta: **János 8:12**— „Én vagyok a világ világossága.” A bűn kezdete óta Jézus mint ragyogó fény mutatja a menny felé vezető utat ezen a földön.
Szemléltetés (olajlámpás): Zsuzsi az íróasztalnál ült kora reggel. Kint még sötét volt. Bent is sötét volt, mivel nem volt áram. Zsuzsi Bibliát akart olvasni, ezért gyertyát gyújtott. Jézus ehhez a gyertyához hasonlít, Ő az egyedüli világosság, aki a mennybe tud vezetni minket. **Mutass képet Jézusról!**
- d. A szent kenyerek asztala: **Mutass képet!** Ezen az asztalon tizenkét kovásztalan kenyér volt. **Mutass kovásztalan kenyeret vagy pitakenyeret!** A kenyér szintén Jézusról beszél. Ő azt mondta: **János 6:35**— „Én vagyok az élet kenyere.” A jó étel energiát ad nekünk. Erősek lesznek tőle az izmaink. Hasonlóképpen Jézus is erőt ad, hogy engedelmeskedjünk a tízparancsolatnak. **Mutass képet Jézusról!**
- e. Az illatáldozati oltár: **Mutass képet!** A papok minden nap tömjént égettek ezen az oltáron. A tömjénnek édeskés illatú a füstje. Ez a füst arra emlékeztette az embereket, hogy Jézus teszi jóvá az imáinkat. Ahogy szeretjük az édes dolgokat megszagolni, úgy Isten is szereti hallani, amikor Hozzá imádkozunk.

3. A második helyiséget szentek szentjének hívták.

- a. Egy gyönyörű függöny lógott a szentély és a szentek szentje között. A függönyön angyalképek voltak, jelezve, hogy az angyalok Istennél vannak a mennyben, és nekünk is ők segítenek. **Mutass angyalokat!**
- b. Csak egyetlen tárgy volt a szentek szentjében, egy kis faláda, amit teljesen be volt borítva fénylő arannyal. **Mutass képet!** A láda fedele tiszta aranyból készült. A kegyelem trónjának is hívták. Egy-egy arany angyal állt a fedél két végén, akik tiszteletteljesen néztek le a ládára. A két angyal között ragyogó fényesség jelezte Isten jelenlétét. Milyen bámulatos!
- c. Nos, szerintetek mi lehetett annyira fontos, hogy ebbe a csodálatos ládába tegyék? A Biblia azt írja: **2 Mózes 40:20**— „Azután [Mózes] fogta és beletette a Bizonyoságot a ládába.” Ez a tízparancsolat, a két kőtábla, amire Isten a saját ujjával írta fel az Ő szabályait. Isten szabályainak a szentélyben volt a legjobb helye, Isten jelenlétének a közelében.
Szemléltetés (ajándékdoboz): Amikor ajándékot kapsz a születésnapodra vagy karácsonykor, néha egy dobozban kapod. A doboz pedig szép papírral be van csomagolva. Azonban melyik fontosabb? A doboz vagy az ajándék, ami a dobozban van? A legfontosabb az, ami a dobozban van.
- d. Ehhez hasonlóan Isten arany doboza vagy ládája is nagyon gyönyörű volt, de a szent törvénye volt a legfontosabb. Isten törvénye arról szól, hogy milyen Isten, és azt is bemutatja, hogy nekünk milyeneknek kell lennünk.
- e. Néhányan azt mondják, hogy mivel Jézus meghalt értünk, ezért nem kell engedelmessé válnunk a tízparancsolatnak. Igaz ez? Nem. Isten nem változtathatja meg a törvényét. Bennünket viszont Isten meg tud változtatni. A szentély ezt segít megérteni, hogy Isten meg tudja bocsátani a bűneinket és erőt tud adni, hogy engedelmessé vájunk törvényének. **Mutass imádkozó gyermeket!**

4. A főpap volt az összes pap vezetője.

- a. A főpaprak gyönyörű ruhája volt: egy fehér palást, egy kék palást, egy színes kabát és egy különleges kalap (süveg). **Mutass egy főpapot!** Volt egy különleges arany mellvértje is. **Mutass képet!** Tizenkét gyönyörű drágakő volt rajta. Mindegyik drágakőre Izráel egyik törzsének a neve volt felírva.
- b. A főpap Jézust jelképezte. (Lásd Zsidók 4:14-16.) Jézusnak nagyon szerető szíve van, és állandóan ránk gondol. Milyen nagyon szeret minket!
- c. Jézus ebben a pillanatban a mennyei szentély belső részében, a szentek szentjében van. **Mutass képet!** Az Atya Isten előtt áll. Az imáinkat hallgatja. **SP-AQ3 #4** Segít neked, amikor kísértésben vagy. Jézus imádkozik is érted és értem. Ő tud neked segíteni, bármi is legyen a problémád.
- d. Mondj el röviden egy személyes bizonyoságot, például így: „Én tudom, hogy Jézus tud segíteni neked, mert egész életemben, minden problémámban mindig segített nekem.”

Aranyszöveg

Ismételjük el együtt az aranzsöveget!

Összefoglalás

A szentélyben minden Jézusról tanít nekünk valami különleges dolgot. Jézus a szentély legfontosabb része. Ő a legfontosabb a mi életünkben is. Egyedül Jézus tud megmenteni minket a bűneinkből.

Döntésre hívás

Én elhatározom, hogy minden reggel és minden este imádkozom Jézushoz. Azt akarom, hogy Jézus egész héten velem legyen. Ugye ti is?

Ima

Drága Istenünk! Köszönjük Neked, hogy megmutattad, hogy Jézus a legfontosabb. Folyamatosan szükségünk van Rá. Kérünk, maradj velünk egész héten! Köszönjük Neked! Jézus nevében, ámen!

Nádáb és Abíhú

A–32

Szükséges kellékek

- Biblia
 - Az én Bibliám képek*
 - egy szappan
 - néhány ruha egy halomban, amik nincsenek összehajtogatva
 - néhány kisebb játék egy kosárban
 - egy hosszú fonal
 - kiegészítő kép:*
- SP–AQ3 #5:** Összetört autó, cigaretta, alkohol

*Lásd a bevezetőben.

Lényeg

Mondjunk nemet az alkoholra és mindenre, ami árt a testünknek vagy az elménknek és nehezebbé teszi az Istennek való engedelmisséget.

Aranyszöveg—3 Mózes 10:9

„Bort és részegítő italt ne igyatok.”

Bevezetés

Szemléltetés (SP–AQ3 #5): Gergő bolond módon alkoholt ivott, utána pedig beült az autójába és túl gyorsan vezetett. Azt gondolta, hogy biztonságosan tud vezetni, de tévedett. Nemsokára összeütközött egy másik autóval. Sokan megsérültek, egyvalaki meg is halt, és mindez azért történt, mert ő alkoholt ivott. Mai leckénk két férfiről szól, akik alkoholt ittak. Először azonban imádkozzunk!

Ima

Drága Istenünk! Kérünk, küldd el Szentlelkedet, hogy tanítson minket és segítsen, hogy tudjunk Rád figyelni. Köszönjük Neked! Jézus nevében, ámen!

Tanulmány

1. Az izraeliták táborában tisztaság és rend volt.

- a. Múlt héten a szentélyről tanultunk. Most ismerjük meg az izraeliták táborát!
- b. Az emberek ott verték fel a sátrukat, ahol csak akarták? Egyáltalán nem! Isten adott Mózesnek egy tervet, hogy az izraeliták táborában tisztaság és rend legyen. (Lásd 4 Mózes 2.)
- c. Mózes az izraeliták táborának közepén állította fel a szent sátert. **Mutass képet!**
- d. A szentély körül mindenütt nagy hely volt, nem voltak sátrak. A széles üres sávon túl egyenes sorokban állították fel az izraeliták a saját sátraikat. Mindegyik családnak megvolt a saját sátorhelye. A családok csoportokba rendeződtek, így az egész táborban mindenütt szabályos rend és tisztaság volt.
- e. Isten azt akarja, hogy mi is tiszták legyünk?
Szemléltetés (szappan): Sára leült ebédelni. Anya megkérdezte: „Mostál kezet?” Sára erről meglepedkezett, ezért azt felelte: „Nem.” Gyorsan felállt és elment kezét mosni. Anya elmagyarázta, hogy a kórokozók olyan kicsik, hogy nem látjuk őket, de nagyon betegek lehetünk tőlük. Ezért jó, ha megmossuk a kezünket evés előtt. Isten azt akarja, hogy tiszták legyünk és ne betegedjünk meg, ne legyünk boldogtalanok.
- f. Isten azt akarja, hogy az otthonunkban és a szobánkban is rend legyen?
Szemléltetés (ruhák): Amikor leveszed a piszkos ruhádat, a földön hagyod? Vagy inkább a szennyes kosárba teszed? És amikor a tiszta ruhát a helyére teszed, csak begyűröd a fiókba vagy a polcra? Vagy inkább először szépen összehajtogatod?
Hajtogasd össze szépen a ruhákat!
Szemléltetés (játékok): Mit kell tenni, amikor befejezted a játszást? Hagyd ott szétszórva a földön? Vagy szedd össze? Tegyéél játékokat egy kosárba!
- g. Isten örül, amikor megtanuljuk a rendet és tisztaságot. És mi is boldogabbak leszünk.

2. Két pap, Nádáb és Abihú meghalt, mert nem engedelmeskedtek Istennek.

- a. Történetünk következő részében valami szomorú dolog történet nem sokkal azután, hogy a szentélyt megépítették.
- b. Áron és négy fia a szentélyben dolgoztak. Segédkeztek a bárányáldozatoknál, és az emberek az ő vezetésükkel imádták Istent.
- c. Egy nap Áron két fia, Nádáb és Abihú rossz döntést hozott. Először is alkoholt ittak, mielőtt a szentélybe mentek volna dolgozni. Az alkohol megrontotta az elméjüket, ezért nem tudtak helyesen gondolkodni.
- d. Ezután miközben az istentiszteletre összegyűlt emberek figyeltek, Nádáb és Abihú megszegték Isten egyik szabályát, ami a szentély szolgálatához kapcsolódott. Isten azt mondta a papoknak, hogy csak szent tűzzel égessenek tömjént. Soha ne hozzanak tüzet a táborból vagy más helyről.
- e. Az alkohol hatására azonban Nádáb és Abihú azt gondolta, nem fontos engedelmeskedni Istennek. Ezért ahelyett, hogy szent tüzet használtak volna, ahogy Isten mondta, aznap más tüzet használtak a tömjén elégetéséhez. **Mutass képet!**
- f. Isten azonnal megbüntette őket. A Biblia azt írja: **3 Mózes 10:2**— „Ekkor tűz csapott ki az Úr színe elől, és megemésztette őket; meghaltak.”
- g. A nép látta, hogy mi történt. Szerintetek megtanulták az engedetlenség szomorú következményét? Mit gondoltok, megjegyezték, hogy soha nem bölcs dolog alkoholt inni?

3. Az alkohol árt a testünknek és az elménknek. Soha, de soha ne igyatok alkoholt!

- a. A Biblia azt írja: **3 Mózes 10:9**— „Bort és részegítő italt ne igyatok!” **SP-AQ3 #5**
- b. Isten miért nem akarja, hogy alkoholt igyunk?
 - Az alkohol árt az agynak, ami a gondolkodás központja. **Mutass a homlokodra!** Itt halljuk, amit Isten mond az elménknek. Itt hozzuk meg a jó döntéseket.
 - Az alkohol tönkreteszi az agyunkat és nehézé teszi az Isten iránti engedelmességet. Az alkohol ártalmas a testünknek is, nagyon beteggé tudja tenni az embereket. Amikor valaki alkoholt iszik, nem tud biztonságosan autót vezetni, sőt egyenesen járni sem. **Szemléltetés (fonal):** Tegyél le egy fonalat a padlóra egyenes vonalban. Sétálj a vonal mentén előre-hátra ingadozva. (Maradj komoly, ne legyél vicces!) Milyen szörnyű, amikor valaki nem tudja irányítani a testét! És milyen veszélyes! Egy ittas ember akár egy arra elhaladó autó elé is kiléphet.
- c. A Biblia azt mondja, hogy a mennyben nem lesznek iszákosok, akik alkoholt isznak. (1 Korinthus 6:10)
- d. Mindig mondjunk nemet az alkoholra! (Gyakoroltasd a gyerekekkel, hogy nemet mondanak. Mondd: „Ha valaki alkohollal kínál, mit fogsz neki mondani?” A gyerekek

mondják, hogy „nem”, és tartsák előre a kezüket, mintha el akarnák tolni maguktól az alkoholt.

4. Az alkoholon kívül sokféle ártalmas dolog van. Tartsátok magatokat távol mindezeketől!

- a. A Biblia azt írja: **1 Korinthus 3:16, 17**— „Nem tudjátok, hogy ti Isten temploma vagytok, és az Isten Lelke bennetek lakik? Ha valaki Isten templomát beszennyezi, azt elpusztítja Isten, mert Isten temploma szent, és ez a templom ti vagytok.”
- b. Testünk és elménk Istené, ezért vigyázzunk, nehogy megrontsuk! Mi tudja megrontani a testünket és az elménket? (Szükség szerint sorolj fel más példákat is!)
 - A drogok rendkívül ártalmasak a testünknek és az elménknek. Soha nem biztonságosak.
 - A cigaretta árt a tüdőnknek, nehézlégzést okoz. **SP–AQ3 #5**
 - Az egészségtelen ételektől elromolhat a fogunk és megbetegedhet a szervezetünk.
 - A késői lefekvés miatt nehéz kedvesnek maradni és örömmel engedelmeskedni.
- c. Nem csoda, hogy Isten azt mondja a Bibliában, hogy ne fogyassunk alkoholt és ne tegyünk semmit, ami árt az elménknek vagy a testünknek! Ő szeret minket és nem akarja, hogy bajunk essen.
- d. Mindig mondjunk nemet mindezekre a dolgokra! **Újra gyakoroldasd a gyerekekkel, hogy nemet mondanak.**
- e. A Biblia azt írja: **1 Korinthus 10:31**— „Akár esztek tehát, akár isztok, vagy bármi mást tesztek, mindent Isten dicsőségére tegyetek!”
- f. Miért ne dönthetnénk el itt és most, hogy SOHA nem fogunk alkoholhoz, cigarettához és drogokhoz nyúlni? Ezzel elkezdhetünk engedelmeskedni annak, amit Isten mond az aranyszövegünkben.

Aranyszöveg

Ismételjük el együtt az aranyszöveget!

Összefoglalás

Nádáb és Abíhú szomorú történetéből azt tanuljuk meg, hogy az alkoholfogyasztás rossz döntésekhez vezethet. Mivel alkoholt ittak, ezért megszegték Isten szabályait. Az alkoholfogyasztástól mindig nehezebb lesz Istennek engedelmeskedni.

Döntésre hívás

Sok évvel ezelőtt úgy döntöttem, hogy soha nem fogok alkoholt, cigarettát és drogokat használni. És ennek nagyon örülök! Bár sokkal idősebb vagyok nálatok, még most is

egészséges és boldog vagyok! Tegyük fel a kezünket és mondjuk el Istennek, hogy soha nem fogunk alkoholt vagy más olyan dolgot használni, ami árt a testünknek és az elménknek. (Emeld fel a kezéd!)

Ima

Drága Istenünk! Köszönjük Neked, hogy ez a történet benne van a Bibliában. Köszönjük, hogy figyelmeztetsz minket, hogy ne használjunk alkoholt, cigarettát vagy drogokat. Mi úgy döntünk, hogy soha nem fogunk ilyeneket használni. Kérünk, segíts nekünk, hogy meg tudjuk tartani ezt az ígéretet! Köszönjük! Jézus nevében, ámen!

Két bátor kém

A–33

Szükséges kellékek

- Biblia
- Az én Bibliám képek*
- trombita
- játék
- egy fürt szőlő, bot
- szöcske egy befőtt üvegben
- filcfigurák: katona , város, Jézus
- kiegészítő képek:
 - SP–AQ3 #6:** Harang
 - SP–AQ3 #7:** Kutya, sütemény

*Lásd a bevezetőben.

Lényeg

Csak olyan szavakat mondjunk, amelyek segítenek másoknak Istenben bízni. Ő elég erős ahhoz, hogy minden problémánkban tudjon segíteni.

Aranyszöveg— 5 Mózes 1:30

„Istenetek, az Úr, aki elöttetek jár, harcolni fog értetek.”

Bevezetés

Történet (SP–AQ3 #6): Gabi és a húga egy nagy tanyán élt. Sokat szaladgáltak és játszottak a szabadban. Időnként messzire elmentek a kukoricaföldön és ott bújócskáztak. Olyan jó móka volt a kukoricasorok között szaladgálni! Amikor azonban a kukoricaföldön játszottak, nem hallották meg, ha anyukájuk hívta őket. Anya ezért egy régi harangot használt. Amikor kész volt az ebéd, vagy ha segítségre volt szüksége, akkor kiment és megkongatta a harangot. Meghúzta a hosszú kötelet, ami hozzá volt erősítve. Gabi és a húga meghallotta a harangszót és hazament. Ha anya azt akarta, hogy nagyon gyorsan jöjjenek, akkor hosszú időn keresztül folyamatosan kongatta a harangot. Ilyenkor a két testvér olyan gyorsan futott hazafelé, ahogy csak bírta a lábuk. Mai történetünkben Mózes összehívta az izraelitákat. Először azonban imádkozzunk!

Ima

Drága Istenünk! Miközben a Te Igédből tanulunk ma, kérünk küldd el Szentlelkedet, hogy tanítson minket. Köszönjük! Jézus nevében, ámen!

Tanulmány

1. Isten azt mondta Mózesnek, hogy készítsen két ezüst trombitát, hogy jobban tudjon kommunikálni a néppel.

- a. Az előbbi történetben az anyukának csak két gyermekét kellett hívnia, Mózesnek azonban sok-sok ezer embert kellett összehívni. Hogyan tudták mind meghallani, amit mondani akart?
- b. Isten azt mondta Mózesnek: **4 Mózes 10:2**— „Készíts két ezüst trombitát!” (EFO)
Mutass trombitát!
- c. Isten elmondta, hogyan használja a trombitát, hogy az emberek tudják, mit kell tenni. A trombita nagyon hangos, ezért mindenki meghallja. **4 Mózes 10:3, 4** – „Amikor a közösséget kell összehívni, mind a kettőt fújjátok meg. ... Ha csak a törzsek vezetőit ... kell összegyűjteni hozzád, akkor csak az egyik trombitát fújjátok meg.” (EFO)
- d. Isten több jelet is mondott Mózesnek, amelyeknek más fontos üzenete volt.
- e. Nektek szükségetek van otthon ilyen trombitára? Nem. Ti meghalljátok, amikor apa vagy anya hív benneteket. Mindig jusson eszetekbe, hogy azonnal engedelmesskedjetek!

2. A nép elindult a Sínai-hegytől és újra panaszkodni kezdett.

- a. Tovább kellett indulni a Sínai-hegytől. A felhőoszlop felemelkedett, és a két ezüst trombita megszólalt. Az emberek összecsomagolták a dolgaikat és elindultak a pusztába. **Mutass képet!**
- b. Nemsokára néhányan panaszkodni kezdtek. Néhányan még a jó mannára is panaszkodtak, amit Isten adott nekik eledelül. Húst akartak enni.

- c. Mások meghallották a panaszukat és ők is panaszkodni kezdtek.
Szemléltetés (játék): Van kistestvéreitek? Észrevettétek, hogy ők szeretik utánozni, amit ti csináltok? Ha anya hív, és te azt mondod: „Igen, anya!”, mit fog csinálni a kisöcséd? Valószínűleg ő is azt fogja mondani: „Igen, anya!” Ha te panaszkodsz és nyafogsz, amikor apa kéri, hogy pakold el a játékaidat, mit fog tenni a kisöcséd? Valószínűleg ő is panaszkodni és nyafogni fog.
- d. Mivel az emberek annyira akarták a húst, Isten sokat adott nekik belőle, bár ez nem vált a javukra. **Mutass képet!** Néhányan azonnal meghaltak. Mások olyan sokat ettek belőle, hogy megbetegedtek és meghaltak.
Történet (SP–AQ3 #7): Zsuzsinak és Timinek volt egy gyönyörű skótjuhász kutyája, akit Csipsznek hívtak. Csipsznek azonban volt egy problémája: szeretett enni. Zsuzsi és Timi ezért mindig gondosan kimérte az adagját a kutyatápból, nehogy túl sokat egyen. Egyszer péntek délután a két lány süteményt sütött, a konyhaszekrény alsó polcára tették és becsukták az ajtót. Amikor a család másnap hazaérkezett a gyülekezetből, látták, hogy Csipsz az utolsó morzsákat falja fel a sütiből. Egész délután beteg volt és nem tudott elmenni velük sétálni. Csipsz csak egy kutya volt. Az embereket azonban Isten gondolkodási és döntési képességgel teremtette, azt akarja, hogy soha ne együnk egészségtelen ételt, és a jó ételekből mindig a megfelelő mennyiséget fogyasszuk.

3. Két kém jó hírt hozott Kánaánról, tízen viszont rossz hírt hoztak.

- a. Miután néhány napig még vándoroltak, a nép letáborozott nem messze Kánaán földjétől, attól a különleges országtól, amit Isten megígért, hogy az ő új otthonuk lesz.
- b. Mózes kiválasztott tizenkét férfit (kém), hogy nézzék meg az új földet. **Mutass képet!** Mondd el, hogy a kém egy olyan ember, aki titokban megnéz egy másik országot.
- c. Mózes elmondta a kémeknek, hogy mindent tudjanak meg az emberekről, a városokról, az erdőkről és a kertekről. Azt is mondta nekik, hogy hozzanak gyümölcsöt Kánaánból. A tizenkét férfi megtette, amit Mózes kért.
- d. A kémek hoztak gyümölcsöket: szőlőt, gránátalmát és fügét.
- e. Milyen nagy volt a szőlőfürt, amit találtak? A Biblia azt írja: **4 Mózes 13:23**— „Lemetszettek ott egy szőlővesszőt egyetlen szőlőfürttel, amelyet ketten vittek rúdon.” Ez aztán hatalmas szőlőfürt lehetett! **Mutass szőlőt/botot! Mutass képet!**
- f. Az emberek örültek, hogy ilyen csodálatos gyümölcs terem Kánaánban.
- g. A kémek ezután elmondták, milyen ez az ország.
- h. Tíz kém rosszat mondott. Óriás katonákról beszéltek és erős városokról. Azt mondták, úgy érezték magukat mellettük, mint a kis szöcskék. **Mutass szöcskét!** Azt mondták: **4 Mózes 13:31**— „Nem vonulhatunk fel az ellen a nép ellen, mert erősebb nálunk!” Nem hittek Isten ígéréiben, hogy Ő segíteni fog nekik, és szavaik hallatán a nép is kételkedni kezdett.
- Mire gondolt a tíz kém? **Mutass filc katonát és várost!** A problémáikra gondoltak, ezért félni kezdtek.

- i. Két kém, Káleb és Józsué jó híreket mondtak. **Mutass képet!** Elhitték, hogy Isten megtartja, amit ígért és segít nekik bemenni Kánaánba. Azt mondták: **4 Mózes 14:8, 9** — „Ha az Úr kedvel bennünket, akkor bevisz bennünket arra a földre, és nekünk adja azt. ... Csak az Úr ellen ne lázadjatok, és ne féljetek a föld népétől.”
- o Mire gondolt a két kém? **Mutass Jézus filcfigurát!** Arra gondoltak, hogy Isten milyen hatalmas, és Ő fog nekik segíteni, hogy Benne bízzanak és ne féljenek.
- j. Az izraeliták úgy döntöttek, a tíz kémnek hisznek és a rossz híreknek. Emiatt negyven évre vissza kellett menniük a pusztába. Mennyivel jobb Istenben hinni és engedelmeskedni Neki!
- Szemléltetés (flipchart tábla):** Húzz egy függőleges vonalat középen! Rajzolj két pálcika emberkét az egyik oldalra és tízet a másik oldalra. Biztonságos, ha elhiszünk valamit csak azért, mert sokan mondják, hogy ez igaz? Nem. Sokan mondják azt, hogy nem baj, ha nem engedelmeskedünk Istennek és ha bűnt követünk el. Soha ne tegyünk valamit csak azért, mert mások is ezt teszik. Sokszor csak kevesen döntenek úgy, hogy az igazságot mondják és engedelmeskednek Istennek. Isten azonban nagyon erőssé teszi őket!

Aranyszöveg

Ismételjük el együtt az aranyszöveget!

Összefoglalás

A tíz kém csak az óriásokra gondolt, ezért féltek és rossz hírt hoztak. A két kém csak arra gondolt, hogy Isten milyen erős, ezért ők jó hírt hoztak.

Döntésre hívás

Ezen a héten ne a problémákon gondolkozzunk! Gondoljunk Istenre, aki olyan erős, hogy tud nekünk segíteni.

Ima

Drága Istenünk! Köszönjük Neked a tizenkét kém történetét. Köszönjük, hogy kettőjüknek eszébe jutott, hogy Te milyen erős vagy. Kérünk, segíts nekünk, hogy Rád gondoljunk, aki olyan erős vagy, hogy tudsz nekünk segíteni. Kérünk, légy velünk egész héten. Jézus nevében, ámen!

Lázadás a pusztában

Szükséges kellékek

- Biblia
- Az én Bibliám képek*
- játékvonat
- rohadt alma, jó alma
- sétatbot vagy fadarab
- ág falevelekkel és virágokkal
- csonthéjas mandula

*Lásd a bevezetőben.

Lényeg

Amikor a szüleinkre panaszkodunk és nem engedelmeskedünk nekik, akkor valójában Isten ellen panaszkodunk és Neki nem engedelmeskedünk. Isten segít, hogy örömmel engedelmeskedjünk a szüleinknek.

Aranyszöveg—Filippi 2:14

„Mindezt azonban elégedetlenség és panaszkodás nélkül tegyétek!” (EFO)

Bevezetés

Szemléltetés (játék vonat): Sok országban az emberek vonattal tudnak eljutni egyik helyről a másikra. Amikor a vonat megérkezik az állomásra, az emberek leszállnak, hogy ételt vegyenek vagy más dolgokat csináljanak. Amikor elérkezik az indulás ideje, a mozdonyvezető nagyon hangosan sípol, hogy figyelmeztesse az embereket. Ez azt jelenti: „Utolsó lehetőség a beszállásra. Siessenek, különben itt maradnak!” Ha az emberek nem hallgatnak a figyelmeztetésre, a vonat nélkülük indul el. Mai bibliai történetünkben az emberek nem hallgattak Isten figyelmeztetésére, és emiatt bajba kerültek. Imádkozzunk, mielőtt erről tanulunk.

Ima

Drága Istenünk! Miközben a mai bibliai történetünkről beszélgetünk, kérünk küldd el Szentlelkedet, hogy segítsen megtanulni a szüntelen engedelmességet. Köszönjük Neked! Jézus nevében, ámen!

Tanulmány

1. A hitetlenségük miatt az izraelitáknak vissza kellett térni a pusztába negyven évre.

- a. Isten megígérte az izraelitáknak, hogy nekik adja Kánaánt, ezt a gyönyörű földet. A nép azonban helyett, hogy hitt és bízott volna Istenben, inkább a tíz kémnek hitt, akik rossz híreket hoztak és azt mondták, hogy nem tudnak bemenni Kánaánba.
- b. Az izraeliták azt mondták: **4 Mózes 14:4**— „Válasszunk vezetőt, és térjünk vissza Egyiptomba!” Ezzel Isten ellen lázadtak, az engedetlenséget választották. Ez jó ötlet volt? Egyáltalán nem!
- c. Mivel nem akartak bemenni Kánaánba, Isten azt mondta, hogy vissza kell menniük a pusztába negyven évre.
- d. A népnek nem tetszett ez a büntetés, ezért megpróbáltak bemenni Kánaánba Isten segítségével nélkül. Ez is lázadás és engedetlenség volt? Igen. Sokan meghaltak emiatt.
- e. Végül visszafordultak Kánaán határából és visszamentek a pusztába. Sajnos nem bánták meg igazán, amit tettek. Továbbra is mérgesek voltak és tovább panaszkodtak, bár a saját hibájukból kerültek ebbe a helyzetbe.

2. Kóré lázadást tervezett Isten ellen, és a lázadása gyorsan terjedt.

- a. Kóré Lévi családjába tartozott. Isten ezt a törzset választotta ki, hogy segítsenek a papoknak a szentélyben. Kóré azonban nem volt elégedett azzal a munkával, amit Isten rábízott. Irigykedett Mózesre és Áronra.
- b. Kóré elmondta rossz érzéseit két férfinak, Dátánnak és Abirámnak. **Mutass képet!** Egyetértettek a tervvel, hogy szabaduljanak meg Mózesről és Árontól, és legyenek ők a vezetők.
- c. Ki választotta Mózeset és Áront vezetőnek? Isten. Azzal, hogy meg akarták változtatni Isten tervét, Kóré és a barátai valójában Isten ellen lázadtak, nem Mózes és Áron ellen. Milyen szörnyű!
- d. Kóré és a barátai másoknak is elmondták a tervüket, és nemsokára még 250 vezető csatlakozott hozzájuk.
Szemléltetés (almák): Ha a rohadt alma a jó alma mellett marad, mi fog történni a jó almával? Hamarosan az is megrohad, ugye? A rossz mindig tovább terjed. Csak olyan barátokat válasszatok magatoknak, akik szeretik Istent és a szüleiket, és engedelmeskednek nekik. Ha olyan barátokat válasszatok magatoknak, akik engedetlenségűek és tiszteletlenek, ti is olyanok lesztek.
- e. Amikor Kóré és a barátai az izraelitákkal beszéltek, találtak olyan embereket, akik egyetértettek velük. Az izraeliták közül nemsokára sokan úgy gondolták, hogy Dátán és Abirám legyen a vezető, Mózeset és Áront pedig meg kell ölni.
- f. A lázadás egy nagyon komoly probléma, az Isten iránti engedelmisség ellentéte.

3. Kóré bátran elmondta Mózesnek gonosz elgondolásait.

- a. Kóré azt mondta: **4 Mózes 16:3**— „Sokat tulajdonítottok magatoknak, holott az egész gyülekezet, ezek mindnyájan szentek, és közöttük van az ÚR! Miért emelitek hát magatokat az ÚR gyülekezete fölé?” (ÚRK) Ebben sok hazugság volt. Nem Mózes

akart az izraeliták vezetője lenni, és a nép nem volt szent, mivel engedetlenek voltak Istennel szemben.

- b. Mózes imádkozott, és Isten elmondta, mit tegyen. Mózes először Kóréval beszélt. Ezután Dátánnal és Abirámmal, de ők gorombán azt válaszolták: **4 Mózes 16:12**— „Nem megyünk!”

4. Isten megmutatta, hogy kit választott az izraeliták vezetőjévé.

- a. Mózes azt mondta, hogy másnap Kóré és a barátai, akik vezetők akarnak lenni, jöjjenek a szentélyhez. Maga Isten fogja eldönteni, ki legyen a vezető.
- b. Másnap Kóré és 250 barátja eljött, és velük együtt még sokan, akik azt remélték, hogy ők fognak győzni.
- c. Dátán és Abirám azonban nem jöttek el.
- d. Mózes odament a sátrukhoz és elmondta az utolsó figyelmeztetést. Még nem volt késő azt mondani: „Sajnálom!”, és az Isten iránti engedelmességet választani.
- e. A nép követte Mózeset és ő azt mondta nekik: **4 Mózes 16:26**— „Távozzatok ezeknek a bűnös embereknek a sátraiktól, semmijüket se érintsétek, hogy el ne vesszetek az ő vétkeik miatt!” A nép engedelmeskedett.
- f. Ez számunkra is fontos tanulság. Ha úgy döntünk, olyan barátokkal töltünk időt, akik engedetlenek Istennel és a szüleikkel szemben, akkor gyorsan hasonlónak válunk hozzájuk és ugyanazt a büntetést érdemeljük. A Biblia azt mondja, hogy maradjunk távol a lázadó emberektől, hogy ne legyen részünk a büntetésükben. (Lásd Jelenések 18:4)
- g. Kóré, Dátán és Abirám továbbra sem gondolta meg magát. Mi történt velük? A Biblia azt írja, hogy megnyílt a föld, és ezek az emberek beleestek ebbe a lyukba és meghaltak. **Mutass képet!**
- h. A 250 vezető, akik egyetértettek Kóréval, jobban tette volna, ha hallgat a figyelmeztetésre. Mivel azonban továbbra sem bánták meg a lázadást, Isten tüzet küldött rájuk és megégtek.
- i. Rajtuk kívül még sokan meghaltak, mert nem bánták meg az Isten elleni lázadást.

5. Isten megmutatta, hogy kit választott főpapnak.

- a. Mózes Isten utasítására vett tizenkét botot, a tizenkét törzs vezetőitől egyet-egyet. Mindenki ráírta a nevét a botjára. Áron botja Lévi törzsét képviselte.
- b. Mózes bevitte a szentélybe a tizenkét botot egy éjszakára. **Mutass sétabotot!**
- c. Isten azt mondta, hogy az egyik boton virág fog nőni. Akié ez a bot, az legyen a főpap. **Szemléltetés (sétabot):** Egy olyan száraz boton, mint ez, tud virág nőni? Nem. Csak Isten tudja ezt megtenni.
- d. Mi történt éjjel? Mózes bement a szentélybe, hogy megtudja. **4 Mózes 17:23** „A Lévi házából való Áron vesszeje kihajtott, bimbót fakasztott, virágot növelt, és beérett rajta a mandula.” **Mutass mandulát és olyan ágat, amin levél és virág van!**
- e. Most már mindenki tudta, hogy Isten kit választott vezetőnek? Igen.

Aranyszöveg

Ismételjük el együtt az aranyszöveget!

Összefoglalás

Kóré az Isten elleni lázadást választotta, és panaszkodott Isten vezetőire, Mózesre és Áronra. Milyen szomorú, hogy a nép egyetértett velük! Büntetésük számunkra is figyelmeztetés: Ne kövessük a bűnüket!

Döntésre hívás

Döntsünk úgy, hogy nem panaszkodunk a szüleinkre és más vezetőkre! Legyünk engedelmesek, és csak olyan barátaink legyenek, akik szeretik Istent és a szüleiket, és engedelmeskednek nekik. Ha így teszünk, akkor biztonságban leszünk és boldogok lehetünk.

Ima

Drága Istenünk! Kérünk, segíts nekünk, hogy tanuljunk Kóré és a barátai történetéből! Ma úgy döntünk, hogy nem panaszkodunk. A szüleink iránti engedelmességet választjuk. Ezen kívül olyan barátokat szeretnénk, akik szintén engedelmesek. Kérünk, segíts, hogy ezt ne felejtsük el! Köszönjük! Jézus nevében, ámen!

Egy szomorú hiba

A–35

Szükséges kellékek

- Biblia
 - Az én Bibliám képek*
 - sétabot vagy fadarab
 - kukoricamag, gazok
 - játékkígyó
 - kiegészítő kép:*
- SP–AQ3 #8: Panaszkodó fiú**

*Lásd a bevezetőben.

Lényeg

Amikor elmondjuk Istennek, hogy megbántuk, amit rosszul tettünk, akkor Ő megbocsát nekünk. Szomorú dolgok továbbra is megtörténhetnek a bűnünk következtében.

Aranyszöveg — János 12:32

„Engem pedig föl fognak emelni a földről, s akkor majd minden embert magamhoz vonzok.”
(EFO)

Bevezetés

Tudjátok, hogy mit jelent a következmény? A következmény az, ami a tetteink miatt történik. Ha apa azt mondja, hogy ne szaladj ki az útra, mi történhet, ha nem engedelmeskedsz? Lehet, hogy elüt egy autó. Ez lenne a következmény.

Szemléltetés (SP–AQ3 #8): Ezen a képen a fiú panaszodik arra a jó ételre, amit anyukája adott neki. Szerintetek mi lesz a következmény? Ha nem eszi meg, akkor nagyon éhes lesz a következő étkezésre, ugye? Ezen kívül más következményei is lehetnek. A mai bibliai történetünk a következményekről szól. Imádkozzunk, mielőtt elkezdjük!

Ima

Drága Istenünk! Miközben tanulmányozzuk a Bibliát, kérünk segíts, hogy jó döntéseket tudjunk hozni. Köszönjük Neked! Jézus nevében, ámen!

Tanulmány

1. Mózes ráütött a sziklára a botjával ahelyett, hogy csak szólt volna hozzá, ahogy Isten kérte.

- a. Az izraeliták már közel negyven éve a sivatagban éltek. Isten minden nap gondoskodott róluk. **Mutass képet!** Most megint közeledtek Kánaánhoz. Nem volt azonban ivóvíz. Vajon a nép bízni fog Istenben és Őt kéri, hogy segítsen nekik?
- b. Nem. A nép még mindig nem tanult meg Istenben bízni.
- c. Amikor Mózes és Áron bement a szentélybe, hogy imádkozzon, Isten elmondta, hogy mit tegyenek. Azt mondta: **4 Mózes 20:8**— „Szóljatok a sziklához, s akkor az vizet ad nektek.” (EFO)
- d. Mit mondott Isten Mózesnek, amikor legutóbb elfogyott a víz? Isten azt mondta Mózesnek, hogy üssön a sziklára a botjával. **Mutass sétabotot!** Ezúttal Isten azt mondta, hogy szóljon hozzá.
- e. Mózes összegyűjtötte a népet a sziklánál, ahogy Isten kérte. **Mutass képet!** Ekkor azonban hibát követett el. Elvesztette a türelmét és mérges lett a népre, akik panaszodtak, és ahelyett, hogy szólt volna a sziklához, valami mást tett.
- f. A Biblia azt írja: **4 Mózes 20:11**— „Fölemelte Mózes a kezét, és kétszer ráütött botjával a sziklára.”

- g. Isten vizet fakasztott a sziklából a szomjas népnek.
- h. Mózes mindenki előtt vétkezett. Azonnal elmondta Istennek, hogy sajnálja, amit tett, és Isten megbocsátott neki.
- i. Lett azonban egy következmény. Mózes nem vihette be az izraelitákat Kánaánba. Milyen szomorú!
- j. Néha rossz dolgokat teszünk. Isten megbocsát nekünk? A Biblia azt írja: **1 János 1:9** — „Ha megvalljuk bűneinket, hű és igaz ő: megbocsátja bűneinket, és megtisztít minket minden gonoszástól.” Nagyon hálásak vagyunk ezért az ígéletért, ugye?
- k. Bár Isten azonnal megbocsát, amikor elmondjuk, hogy megbántuk, amit tettünk, a bűneinknek mégis lehetnek szomorú következményei. Soha nem tudjuk meg nem törtéنتté tenni a hibáinkat. Néha egy „kis” hiba egész hátralevő életünkre bajt okoz. („Egy rossz cselekedetet soha nem lehet meg nem törtéنتté tenni. Lehet, hogy egy egész élet munkája nem hozhatja helyre azt, ami a megkísértés vagy akár a meggondolatlan pillanatában elveszett.” PP 426)
- l. A Biblia azt írja: **Galata 6:7** „Amit vet az ember, azt fogja aratni is.”
Szemléltetés (kukoricamag/gazok): Ha kukoricamagot vetek a kertemben, akkor mi fog teremni? Kukorica! De ha gazmagokat vetek, akkor mi fog teremni? Gaz! Minden gondolat és tett olyan, mint egy mag. Ha vidáman engedelmeskedünk, akkor boldogok leszünk. Ha bűnt követünk el és engedetlenek vagyunk, akkor ez ártani fog nekünk, bajt és boldogtalanságot okoz nekünk és másoknak.
- m. Vajon fontos az, hogy kérjük Isten segítségét, hogy mindig a jót tudjuk választani? Igen.
- n. Mindig jusson eszünkbe, hogy engedelmeskedjünk!

2. Az izraeliták megint panaszkodtak, és ezúttal Isten nem védte meg őket a kígyóktól.

- a. A nép megint folytatta útját a pusztában. **Mutass képet!** Megint panaszkodtak és szörnyű dolgokat mondtak. **4 Mózes 21:5** — „Miért hoztatok föl bennünket Egyiptomból? Azért, hogy meghaljunk a pusztában? Hiszen nincs kenyér és nincs víz, szívből utáljuk ezt a hitvány eledelt!”
- b. Isten tudta, hogy a népnek meg kell tanulni, hogy abba hagyják a panaszkodást. Nem tudták, hogy milyen sokat segít nekik Isten, hogy biztonságban lehessenek.
- c. Ennek meglett a következménye. Isten már nem védte meg őket a puszta veszélyes kígyóitól.
- d. A kígyók hamarosan elkezdtek megmarni az embereket. **Mutass kígyót!** Ezek a harapások bizony nagyon fájnak! Sokan meghaltak a szörnyű kígyóharapás következtében.
- e. Az emberek Mózeshez szaladtak. Ezúttal is panaszkodtak? Nem. Tudták, hogy a büntetés igazságos. Azt mondták: **4 Mózes 21:7** — „Vétkeztünk, mert az Úr ellen és ellened szólunk. Imádkozz az Úrhoz, hogy távolítsa el rólunk a kígyókat!”
- f. Mózes imádkozott és Isten elmondta neki, hogy mit tegyen.
- g. Isten utasításainak engedelmeskedve Mózes rézből készített egy kígyót és feltűzte egy rúdra. Elmondta a népnek, hogy aki felnéz erre a rúdra, az élni fog. Meg fog gyógyulni a kígyómarásból.
- h. Úgy történt, ahogy Isten mondta.

- i. Azok, akik elhitték, amit Isten mond, felnéztek a rézkígyóra, és amikor felnéztek, azonnal jobban lettek. **Mutass képet!**
- j. Ki gyógyította meg őket? A rézkígyó? Nem. Isten gyógyította meg őket.
- k. Voltak, akik nem hittek Istennek, ezért nem néztek fel a kígyóra és meghaltak. Isten nagyon könnyűvé tette az izraeliták számára a gyógyulást. Voltak, akik úgy döntöttek, hogy nem teszik meg, amit Isten kér. Akik viszont engedelmeskedtek, ők mind meggyógyultak.
- l. Isten nagyon könnyűvé tette számunkra a megváltást. **Mutass képet!** A rúdra feltűzött kígyó Jézust jelképezte. **János 3:14, 15** — „Ahogyan Mózes felemelte a kígyót a pusztában, úgy kell az Emberfiának is felemeltetnie, hogy aki hisz, annak örök élete legyen őbenne.”
- m. Jézus ezt egyszerűvé tette. Azt mondja, hogy ha bűnt követsz el, akkor mondd el nekem, hogy sajnálsz. Megbocsátok neked és elveszem a bűnöd. Segíteni fogok, hogy legközelebb jól tudj dönteni.
- n. Jézus azt akarja, hogy mindenki tudjon róla, hogy Ő meghalt érte a kereszten. Amikor az emberek megismerik csodálatos szeretetét, akkor ők is szeretni akarják Őt és engedelmeskedni akarnak Neki.
- o. Ezt mondja az aranyszövegünk is.

Aranyszöveg

Ismételjük el együtt az aranyszöveget!

Összefoglalás

Ma arról tanultunk, hogy Isten megbocsátott Mózesnek, amiért ráütött a sziklára, amikor csak szólnia kellett volna hozzá. Mégis voltak következmények. Mózes nem mehetett be a néppel Kánaánba. Nem sokkal ezután az izraeliták megint panaszkodtak és megmárták őket a kígyók. Elmondták Istennek, hogy megbánták, amit tettek, és Ő nekik is megbocsátott. Amikor felnéztek a rúdra feltűzött rézkígyóra, Isten meggyógyította őket.

Döntésre hívás

Jézus meg akarja bocsátani a bűneinket. Azt akarja, hogy elhiggyük, hogy Ő megment minket, ha ezt kérjük Tőle. Bízunk ma Jézusban!

Ima

Drága Istenünk! Kérünk, bocsásd meg a bűneinket és segíts, hogy engedelmeskedjünk a szüleinknek. Köszönjük Neked, hogy meghaltál értünk a kereszten. Jézus nevében, ámen!

Bálám, a fősvény próféta

Szükséges kellékek

- Biblia
- Az én Bibliám képek*
- egy nagy piros alma
- Jézus filcfigura vagy kép
- pénz
- filcfigurák: angyal, kard
- hosszú bot vagy sétapálca
- kiegészítő kép:*
SP–AQ3 #9: Egy lány és egy macska

*Lásd a bevezetőben.

Lényeg

A dédelgetett bűn tönkre fog tenni minket, és Sátánnak engedi át az irányítást az életünk felett. Engednünk kell, hogy Isten segítsen nekünk feladni minden bűnünket.

Aranyszöveg— Példabeszédek 22:1

„Többet ér a jó hírnév a nagy gazdagságnál.”

Bevezetés

Szemléltetés (alma): Egyszer, miközben egy néni szép piros almákat szedett egy almafáról, meglátott egy nagyon nagy almát egy magas ágon. Lábujjhegyre állva olyan magasra nyújtózkodott, amennyire csak bírta, elérte és leszedte. Remélte, hogy nagyon finom lesz az íze. Ahogy azonban megnézte, látott egy nagyon kicsi lyukat a piros héjon. Bevitte az almát a konyhába, elővett egy éles kést és félbe vágta. Ó, jaj! Milyen kiábrándító! Az egész alma belül fekete volt. Ahogy alaposabban megnézte, látta, hogy mi okozta a problémát: egy apró kis kukac. Az egész almát tönkretette. Mai bibliai történetünk egy olyan emberről szól, aki hagyta, hogy egy kis bűn az egész életét tönkretegye. Imádkozzunk, mielőtt róla tanulunk!

Ima

Drága Istenünk! Miközben egy olyan emberről tanulunk, aki hagyta, hogy egy bűn az egész életét tönkretegye, kérünk, küldd el Szentlelkedet, hogy tanítson minket. Jézus nevében, ámen!

Tanulmány

1. Az izraeliták Moáb közelében táboroztak, és a moábiták nagyon féltek.

- a. Bálák, Moáb királya és a moábiták mind féltek az izraelitáktól. Tudták, hogy ha harcba szállnának velük, akkor veszítenének. Mit tudtak tenni?
- b. Bálák király elhatározta, hogy Bálámtól kér segítséget, aki azt mondta magáról, hogy Isten prófétája.
- c. Bálák ezért követeket küldött Bálám messzi otthonába. **Mutass képet!** Amikor megérkeztek, elmondták Bálámnak Bálák király üzenetét. Azt mondták: **4 Mózes 22:6** — „Jöjj el, átkozd meg ezt a népet, mert erősebb nálam.” Bálámnak nagy jutalmat és sok pénzt ígértek.
- d. Bálám tudta, hogy Isten nem akarja, hogy megátkozza az izraelitákat, ezért azonnal nemet kellett volna mondania. Ő azonban nagyon vágyott arra a pénzre. Bár Bálám azt mondta, hogy ő Isten prófétája, valójában jobban szerette a pénzt, mint Istent. Kívánta a pénzt, és ezzel a tizedik parancsolat ellen vétett.
Szemléltetés (pénz; Jézus): Bálámnak választania kellett, melyiket szereti jobban: Istent vagy a pénzt? Bálám régebb óta úgy döntött, hogy jobban szereti a pénzt, mint Istent. Amikor tehát Bálák követei pénzt ajánlottak fel neki, könnyű volt Bálámnak a pénzt akarni, még ha Isten iránti engedetlenség árán szerzi is meg.
- e. Aznap éjjel Isten azt mondta Bálámnak: **4 Mózes 22:12** — „Ne menj el velük, ne átkozd meg azt a népet, mert áldott az.”
- f. Bálám elküldte Bálák követeit, de mérges volt, amiért Isten arra kérte, amit ő nem akart.

2. Bálák ismét követeket küld Bálámhoz.

- a. Amikor Bálák követei visszamentek Bálámhoz, még több jutalmat ajánlottak fel neki.
- b. Mit kellett volna rögtön válaszolni Bálámnak? „Nem.” Ő azonban nem ezt tette. Továbbra is a pénz szeretetét választotta, és remélte, hogy Isten megengedi, hogy a maga útját járja.
- c. Bálámnak szüksége volt rá, hogy megkérdezze Istent? Nem. Ő azonban úgy döntött, hogy mégis megkérdezi, bár tudta, hogy Isten nem akarja, hogy elmenjen és megátkozza az izraelitákat.
- d. Másnap reggel Bálám felült a szamarára és elindult Moáb felé. **Mutass képet!**
Szemléltetés (pénz; Jézus): Bálám hogy döntött, melyiket szereti jobban? Istent vagy a pénzt?
- e. Isten nem kényszerítette Bálámot az engedelmességre. Isten minket sem kényszerít, hogy engedelmeskedjünk. Viszont szomorú, amikor rosszat teszünk.

3. Bálám elutazott Moádba.

- a. Bálám sietett Moáb felé a szamarán. Az út azonban nem volt könnyű.

- b. Az Úr angyala állt az úton kivont karddal. **Mutass angyalt!** Bálám nem látta az angyalt, a szamara viszont igen. **Mutass képet!** A szamár letért az útról a mezőre. Bálám olyan mérges lett, hogy megütötte a szamarát a botjával. **Mutass sétabotot!** A szamár visszament az ösvényre és ment tovább.
- c. Az Úr angyala megint ott állt az ösvényen. **Mutass angyalt!** Bálám megint nem látta az angyalt, a szamár viszont igen. Kitért előle és Bálám lábát az út melletti falhoz szorította. Bálám nagyon mérges lett a szamarára és megint megütötte a botjával. **Mutass sétabotot!**
- d. Harmadszor is odaállt az angyal az ösvényre. Ezúttal nem volt hely, hogy a szamár kitérjen előle, ezért lefeküdt. Bálám még jobban mérges lett. Megint kegyetlenül megverte a szamarát.
Szemléltetés (SP–AQ3 #9): Isten azt akarja, hogy kedvesek legyünk az állatokhoz? Igen. Gondoskodnunk kell róluk. Adjunk nekik ételt és vizet, és soha ne bántuk őket!
- e. Ekkor Isten képessé tette a szamarat a beszédre. A szamár megszólalt és azt mondta Bálámnak: **4 Mózes 22:28** — „Mit vétettem ellened, hogy háromszor is megvertél engem?”
- f. Bálám mérgesen válaszolt, a szamarat okolta, amiért bántotta. Így felelt: **4 Mózes 22:29** — „Lenne csak kard a kezemben, meg is ölnélek!” Milyen szörnyű!
- g. Ekkor Isten megmutatta Bálámnak, amit a szamár is látott, az Úr angyalát, aki az úton állt karddal a kezében. **Mutass képet!**
- h. Isten nem örült, hogy Bálám bántotta a szamarát. Bálám volt a hibás a problémáért, nem pedig a szamár.
- i. Mit mondott Isten Bálámnak? **4 Mózes 22:32** — „Miért verted meg a szamaradat már háromszor?” Azt is elmondta Bálámnak, hogy amit tesz, az nagyon rossz. Bálám halált érdemelt.
- j. Isten hagyta, hogy Bálám tovább menjen Moáb felé, de elmondta neki, hogy csak az Ő szavát szólhatja.

4. Bálám pénzszeretete végül a romlását okozta.

- a. Bálám meg akarta átkozni az izraelitákat, hogy megkaphassa a jutalmat, amit Bálák ígért. Amikor azonban kinyitotta a száját, hogy átkot mondjon, Isten gyönyörű áldás szavait adta a szájába. **Mutass képet!**
- b. Miután háromszor megáldotta az izraelitákat, Bálák király mérges lett és jutalom nélkül küldte haza.
- c. Bálám továbbra is meg akarta szerezni Bálák király pénzét. Sátán segített neki egy olyan tervet kigondolni, amivel bűnre csábítják az izraelitákat, hogy Isten ne tudja megvédeni őket.
- d. Bálák király elégedett volt Bálám ötletével. Rávette a moábitákat, hogy segítsék Bálám tervét megvalósítani. Nemsokára sok izraelita bálványt kezdett imádni és más rossz dolgokat is tettek.
- e. Amikor az izraeliták elmondták Istennek, hogy megbánták, amit tettek, Isten megbocsátott nekik.
- f. Később háború tört ki az izraeliták és a moábiták között. A moábiták elvesztették a csatát és Bálám, aki úgy döntött, hogy jobban szereti a pénzt, mint Istent, meghalt.

ebben a háborúban.

Szemléltetés (pénz; Jézus): Milyen szörnyű döntést hozott Bálám! Egyetlen bűn az egész életét tönkretette. Aki követi az ő hibáját, annak ugyanilyen szomorú vége lesz.

Aranyszöveg

Ismételjük el együtt az aranyszöveget!

Összefoglalás

Ma láthattuk, hogy egyetlen bűn tönkre tette Bálám egész életét. Bálám kívánta a pénzt. Jobban akarta azt, mint az Istennek való engedelmességet. Milyen szomorú, hogy jobban szerette a pénzt, mint Istent!

Döntésre hívás

Tanuljunk ebből a történetből! Ha a pénzt vagy más dolgokat jobban szeretjük, mint Istent, akkor ez tönkreteszi az életünket. Én úgy döntök, hogy Istent mindennél jobban szeretem. És ti?

Ima

Drága Istenünk! Köszönjük Neked Bálám történetét. Milyen szomorú, hogy úgy döntött, jobban szereti a pénzt, mint Téged! Mi azonban ma elhatároztuk, hogy Téged szeretünk a legjobban. Kérünk, segíts nekünk! Nagyon köszönjük! Jézus nevében, ámen!

Végre elértünk a megígért földhöz

A-37

Szükséges kellékek

- Biblia
- Az én Bibliám képek*
- szalma vagy széna
- egy darab piros köté
- kék márványpapír vagy barkácpapír (több lap segítségével készíts „folyót”)
- város (filcfigura)
- Jézus (filcfigura)

- kiegészítő kép:*
SP–AQ3 #10: Mississippi folyó/szán

*Lásd a bevezetőben.

Lényeg

Istennek semmi sem túl nehéz, hogy megtegye. Ő minden problémánkban tud segíteni, ha együttműködünk Vele.

Aranyszöveg — Zsoltár 126:3

„Hatalmas dolgot tett velünk az Úr, ezért örvendezünk.”

Bevezetés

Szemléltetés (SP–AQ3 #10): Sok évvel ezelőtt Isten arra kérte Ellen White-ot, hogy utazzon nyugatra és segítse Isten népének tagjait, akik elkeseredtek. Akkoriban nem voltak autók, ezért lovasszánon utazott a többiekkel együtt. Tél volt és esett a hó, amikor a hatalmas Mississippi folyóhoz érték, amit jég borított. Akkoriban nem voltak hidak ezen a széles folyón, és amikor befagyott, akkor csónakkal sem lehetett átkelni. Több embert megkérdeztek, de mindenki azt gondolta, hogy nem lehet biztonságosan átkelni rajta. Körülbelül 30 cm víz hömpölygött a vékony jégréteg felett. A nehéz lovasszán alatt szinte biztos, hogy beszakadna a jég, és elmerülnének a hideg vízben. Miután komolyan imádkoztak, úgy döntöttek, átkelnek rajta. Isten segítségében bíztak, mivel Ő indította őket útnak. Nagyon lassan és óvatosan araszoltak előre, és közben szüntelenül imádkoztak. Végül biztonságban átértek a túlpartra. Később megtudták, hogy korábban többek alatt beszakadt a jég és majdnem meghaltak. Isten megvalósította a lehetetlent és átvitte őket a vékony jégen. (E. G. White: The Early Years, írta Arthur White, 346., 347. o.) Mai leckénkből megtudhatjuk, hogyan segítette át Isten a népét egy széles folyón. Imádkozzunk, mielőtt elolvassuk ezt a Bibliából.

Ima

Drága Istenünk! Miközben az izraelitákról tanulunk, akiket átsegítetted a Jordán folyón, kérünk küldd el Szentlelkedet, hogy tanítson minket! Jézus nevében, ámen!

Tanulmány

1. Józsúé két embert küldött Jerikóba, hogy megismerjék a várost.

- a. Az izraeliták végre bemehettek Kánaánba, arra a földre, amit Isten megígért, hogy nekik adja. Mózes már meghalt és Józsué vette át a helyét, mint az izraeliták vezetője. **Mutass képet!**
- b. Isten egy különleges ígéretet adott neki. Azt mondta: **Józsué 1:5, 6** — „Veled leszek, ahogyan Mózesrel is velem voltam. Nem hagylak magadra téged, és nem hagylak el. Légy erős és bátor.”
- c. Józsué tudta, hogy Jerikó az első város, amit el kell foglalniuk. Ezért két kémeket küldött, hogy nézzék meg a várost. **Mutass képet!** A két férfi bement Jerikóba és Ráháb házában maradtak, ami a városfalon volt.
- d. Amikor jöttek a katonák, hogy elfogják a kémeket, Ráháb elrejtette őket a háztetőn a szalma alá. **Mutass szalmát! Mutass képet!**
- e. A kémek megígérték Ráhábnak, hogy megmentik őt a családjával együtt, amikor visszajönnek, hogy elfoglalják Jerikót. Ráhábnak és a családjának azonban bent kell maradniuk a házában és egy piros kötelet kell kötniük az ablakba. **Mutass piros kötelet!**
- f. Ekkor a kémek kimásztak a ház ablakán és leereszkedtek egy kötélrel a földre a városfalon kívül. **Mutass képet!** Ráháb pedig a piros kötelet kikötötte az ablakába, ahogy a kémek kérték.

2. Isten száraz ösvényt készített a Jordán medrében, hogy az izraeliták átkelhessenek rajta.

- a. Mielőtt az izraeliták bementek volna Kánaánba, át kellett kelniük a Jordán folyón. Az évek ebben a részében sok eső esett, és a folyó megáradt.
- b. Nem volt híd, ezért lehetetlennek tűnt, hogy ilyen sok ember és állat átkeljen a széles, megáradt, sebes sodrású folyón. Hogyan fog Isten segíteni nekik?
- c. Isten elmondta Józsuénak, hogy mit tegyen. Először a frigyládát vivő papok menjenek a Jordán folyóhoz. A nép többi része messziről kövesse őket.
- d. Józsué elmondta Isten utasításait a népnek, ők pedig engedelmeskedtek. Összecsomagoltak és felkészültek, hogy át tudjanak kelni a Jordánon. A papok, akik a frigyládát vitték, messze a nép többi része előtt mentek. **Mutass képet!** Addig mentek, amíg a lábuk bele nem ért a folyó sebes vizébe.
Szemléltetés („folyó” kék papírból): Tedd a papírt a padlóra! Mutasd be úgy, hogy lábujjhegyen ráállsz!
- e. Amint a papok beleléptek a vízbe, Isten megállította a folyó. A lefolyó víz magas falként feltornyosult, a többi víz pedig lefolyt a folyó medrében. **Mutass képet!**
- f. A folyómeder hamarosan kiszáradt, és a nép átkelt a túlsó partra.
- g. Isten bármit meg tud tenni? Igen. És Ő neked is segít, amikor mindent megteszel, hogy engedelmeskedj Neki.

3. Isten elmondta Józsuénak, hogyan foglalja el Jerikó városát.

- a. Jerikó erős város volt, széles és magas falakkal. **Mutass város filcet!** A benne élő emberek nagyon gonoszak voltak. Bálványokat imádtak és sok más rosszat tettek. Tudták, hogy az izraeliták Istene az igaz Isten, aki hatalmas, de ők utálták Őt.

- b. Isten tudta, hogy a jerikóiak nem bánták meg a bűneiket, ezért eljött az idő, hogy az izraeliták elfoglalják. Azonban hogyan fog Isten segíteni a népnek, hogy elfoglaljanak egy ilyen erős várost?
- c. Egy nap Józsué elment egyedül imádkozni. Felnézett és látott egy Embert karddal a kezében. Maga Jézus volt, Isten Fia! **Mutass Jézus filcfigurát!** Azért jött, hogy elmondja Józsuének, mit tegyenek. Azt mondta: **Józsué 6:3-5** — „Járjátok hát körül a várost, valamennyi harcos kerülje meg egyszer: így tégy hat napon át! Hét pap vigyen hét kosszarvból készült kürtöt a láda előtt! A hetedik napon hétszer kerüljétek meg a várost, a papok pedig fújják meg a kürtöket! És ... törjön ki hatalmas csatakiáltásban az egész nép! Akkor le fog omlani a város kőfala.”
- d. Józsué elmondta a népnek Isten üzenetét, és ők engedelmeskedtek. **Mutass képet!**
- e. Az izraelita katonák hat napon át minden nap egyszer megkerülték Jerikót. Nagyon csendesen vonultak, egy szót sem szóltak. Egyedül a lábak dobogását lehetett hallani és azt, amikor a papok megfújták a kosszarvból készült kürtöket.
- f. A jerikóiak bizonyára csodálkozva várták, vajon mi fog történni.
- g. Ekkor a hetedik napon az izraelita katonák hétszer kerülték meg Jerikót. Amikor a papok megfújták a kürtöt, a nép hangosan kiáltott. **Mutass a kosszarvból készült kültre és a papokra!**
- h. Mi történt, amikor a nép azt tette, amit Isten kért? Jerikó széles, erős falai leomlottak. **Mutass képet!**
- i. A fal egyik része nem omlott le. Tudjátok, hogy melyik része? Ráháb háza. Eszébe jutott, hogy a piros kötelet kikösse az ablakába, ahogy a kémek kérték. **Mutass piros kötelet!** Mivel hitt Istenben és segített a kémeknek, ezért megmenekült a családjával együtt.
- j. A Biblia azt írja: **Józsué 6:23** — „Bementek tehát az ifjú kémek, és kihozták Ráhábot, apját, anyját, testvéreit és minden hozzátartozóját.” Ezután a várost felégették.
- k. Isten bármit meg tud tenni azokért, akik bíznak Benne, ahogy az aranyszövegünk is mondja.

Aranyszöveg

Ismételjük el együtt az aranyszöveget!

Összefoglalás

Hát nem csodálatos a mi Istenünk? Megállította a Jordán folyót. Lerontotta Jerikó erős falait. Vigyázott az izraelitákra és megmentette Ráhábot, aki bízott Benne.

Döntésre hívás

Isten rád is vigyázni akar! Amikor mindent megteszel, hogy engedelmeskedj Neki és a szüleidnek, akkor segít a problémáidban, legyenek azok akár kicsik, akár nagyok. Akartok ezen a héten Istennek engedelmeskedni? Én igen! (Emeld fel a kezed!)

Ima

Drága Istenünk! Nagyon köszönjük Neked ezt a bámulatos történetet, hogy megállítottad a Jordán folyót és lerontottad Jerikó falait. Köszönjük, hogy vigyáztál az izraelitákra. Kérünk, vigyázz ránk ezen a héten és segíts nekünk, hogy engedelmeskedjünk Neked és a szüleinknek! Jézus nevében, ámen!

Áldás és átok

A–38

Szükséges kellékek

- Biblia
- Az én Bibliám képek*
- egy kis üvegben cukor
- szép ruha, pénz
- a következő nevek papírcetlikre felírva: Júda, Zerahiták, Zabdi, Ákán
- toll, papír
- kiegészítő kép:*
SP–AQ3 #11:Piknik

*Lásd a bevezetőben.

Lényeg

Soha ne akarjuk eltitkolni a bűneinket! Ha valami rosszat tettünk, rögtön mondjuk el Istennek, hogy sajnáljuk, és Ő azonnal meg fog bocsátani.

Aranyszöveg — 4 Mózes 32:23

„Tudjátok meg, hogy utolér benneteket vétkeitek büntetése.”

Bevezetés

Szemléltetés (cukor): Jani csak három éves volt. Egyik reggel anyukája kicsit később készült el a reggelivel. Jani azt gondolta, segít magán és keres valami enivalót. Valahogy le tudta csavarni a cukros üveg tetejét és evett belőle. Utána beszaladt anyukája szobájába. Anya azt kérdezte: „Jani! Cukrot ettél?” „Nem, anya!” – felelte Jani. Anya azonban tudta, hogy hazudik, mert cukorkristályokkal volt tele az arcocskája. Jani azt gondolta, hogy ha hazudik, azzal elrejtetheti azt, amit rosszul tett. Néha azt gondoljuk, hogy elrejtettük a bűnünket, de valójában nem tudjuk eltitkolni. Isten mindent lát. Mai leckénkben valaki úgy akarta elrejteni a bűnét, hogy hazudott. Imádkozzunk, mielőtt elolvassuk ezt a Bibliából.

Ima

Drága Istenünk! Miközben ma Ákánról tanulunk, aki el akarta rejteni a bűnét, kérünk, küldd el Szentlelkedet, hogy segítsen a tanulásban! Köszönjük! Jézus nevében, ámen!

Tanulmány

1. Az izraeliták el akarták foglalni Ai városát, de elvesztették a csatát.

- a. Az izraeliták örültek, mert Isten segített nekik elfoglalni egy erős várost, Jerikót.
- b. Kezdték úgy érezni, hogy erősek és jó katonák. Ez azonban hiba volt. Emlékezniük kellett volna arra, hogy egyedül Isten hatalma győzte le Jerikót.
- c. Ezután egy kisebb város, Ai ellen próbálták harcolni. Nem kérdezték meg azonban erről Istent. Elvesztették a csatát és hazafutottak. Néhány katona meg is halt.
- d. Amikor az ijedt katonák visszarohantak a táborba és elmondták Józsuénak, hogy mi történt, Józsué nagyon szomorú lett. **Mutass képet!**
- e. Józsué egész nap imádkozott, és azt kérdezte Istentől, miért nem győztek Ainál?
- f. Aznap este Isten elmondta Józsuénak, hogy az izraeliták táborában valaki úgy döntött, hogy nem engedelmeskedik Istennek. Emiatt nem tudja megáldani őket, amíg a bűnt el nem távolítják.
- g. A bűn nagyon szörnyű. Elválasztotta az izraelitákat Istentől és az Ő segítségétől. A bűn ugyanezt teszi velünk is. A Biblia azt írja: **Ésaiás 59:2** — „A ti bűneitek választottak el titeket Istenetektől, a ti vétkeitek miatt rejtette el orcáját előletek, és nem hallgatott meg.”

Szemléltetés (SP–AQ3 #11): Történt már veletek olyan, hogy a családotokkal pikniket terveztetek, de meleg, napsütéses idő helyett sötét felhők jöttek, és esett az eső? Nem lehet piknikezni, ha a felhők eltakarják a napot és az eső mindent eláztat. A bűn olyan, mint az esőfelhők. Amikor bűnt követünk el és nem bánjuk meg, akkor ezzel kizárjuk Istent az életünkől és Ő nem tud segíteni nekünk. Amikor látjátok a felhőket, mindig jusson eszetekbe, hogy Isten segítségét kérve a jót tudjátok választani.

2. Isten elmondta Józsuénak, hogyan tudja kideríteni, ki vétkezett.

- a. Mielőtt az izraelita katonák bementek Jerikóba, Isten azt mondta nekik, hogy ne vigyenek el semmit a városból.
Szemléltetés (ruha, pénz): A jerikóiaknak sok szép holmija volt: díszes ruhák, arany és ezüst. Az izraeliták viszont nem vehettek el ezekből maguknak semmit.
- b. Isten ekkor elmondta Józsuénak, hogy valaki megszegte ezt a szabályt. Azt mondta: **Józsué 7:11** — „Elvettek a kiirtásra szánt dolgokból, ellopták, és titokban a holmijuk közé tették.”
- c. Isten azt kérte Józsuétól, mondja a népnek, hogy aznap este vallják meg a bűneiket. Időt adott a megbánásra annak az embernek, aki bűnt követett el.

- d. A vétkes azonban nem mondta, hogy megbánta. Tovább rejtegette a bűnét. Józsué ezért reggel összehívta az egész népet egy nagyon ünnepélyes összejövetelre.
- e. Hogyan fogja Isten megmutatni, hogy ki vétkezett? Sorsvetés által. Ezzel még több időt kapott a vétkes, hogy kifejezze megbánását.
Szemléltetés (papírra felírt nevek): A sorsvetés hasonló a sorsoláshoz. Mutasd meg, hogyan választanak ki egy nevet úgy, hogy húzol egy papírt.
- f. Először a törzs nevét választották ki sorsvetéssel. **Válaszd ki és olvasd fel: „Júda”!**
- g. Ezután a nemzetséget választották ki. **Válaszd ki és olvasd fel: „Zerahiták”!**
- h. Majd kiválasztották a család nevét. **Válaszd ki és olvasd fel: „Zabdi”!**
- i. Mindeközben a vétkes csendben maradt. Nem mondta, hogy sajnálja. Be kellett volna vallania a bűnét.
- j. Végül kiválasztották a vétkes nevét. **Válaszd ki és olvasd fel: „Ákán”!**

3. Ákán, a vétkes büntetése.

- a. Ákán előrejött, hogy beszéljen Józsuéval. Józsué azt mondta neki: **Józsué 7:19** — „Fiam, adj dicsőséget az Úrnak, Izráel Istenének! Tégy bűnvallást előtte, és mondd el nekem, hogy mit tettél, ne titkolj el semmit előlem!” **Mutass képet!**
- b. Ákán azt mondta: **Józsué 7:20, 21** — „Valóban én voltam az, aki vétkezett.” Elmondta, hogy meglátott Jerikóban egy szép ruhadarabot, valamint ezüstöt és aranyat. „Mégkívántam és elvettem őket. Ott vannak a sátramban elásva a földbe.” **Mutass ruhát és pénzt!**
- c. Ekkor Józsué követeket küldött Ákán sátrához, és ők megtalálták a lopott holmit. **Mutass képet!**
- d. Odavitték ezeket Józsuéhoz és kiterítették, hogy mindenki láthassa. **Terítsd ki a ruhát és a pénzt az asztalon vagy a padlón!**
- e. Ákán elrejtette a bűnét az emberek előtt, de Isten előtt is el tudta rejteni? Nem. Isten figyelte Ákánt. Láta, hogy ellopta ezeket a dolgokat és elrejtette őket a sátrában. Mindig jusson eszünkbe, hogy Isten mindent lát, amit teszünk. Semmit nem tudunk eltitkolni előle. A Biblia azt írja: **Zsidók 4:13** — „Ő mindent tisztán és világosan lát. ... Ő az, akinek egyszer mindannyian számot fogunk adni!” (EFO)
Szemléltetés (toll, papír): Rejtsd el a tollat a papír alá. Látjátok a tollat? Ha eltakarjuk a tollat egy papírral, attól eltűnik? Nem. A bűneinket sem lehet takargatással eltüntetni. Hogyan tudunk akkor megszabadulni tőlük? Elmondjuk Istennek, hogy sajnáljuk, és Ő azonnal megbocsát.
- f. Ákán azonban nem bánta meg a bűnét, ezért még aznap meghalt. Ami vele történt, az figyelmeztet minket arra, hogy mi fog történni azokkal, akik követik a példáját.

Aranyszöveg

Ismételjük el együtt az aranzsöveget!

Összefoglalás

Milyen szomorú történet! Ákán döntése szörnyű volt, ugye? Ragaszkodott a bűnéhez és megpróbálta leplezni. De Isten elől el tudta rejteni a bűnét? Egyáltalán nem! Végül meg kellett halnia a bűnével együtt, mert nem mondta azt Istennek, hogy megbánta.

Döntésre hívás

Mennyivel jobb, ha imádkozunk és elmondjuk Istennek, hogy megbántuk, rögtön azután, hogy bűnt követtünk el! Én úgy döntök, hogy nem rejtegetem a bűneimet, hanem elmondom Istennek, hogy megbántam! És ti? (Emeld fel a kezed.)

Ima

Drága Istenünk! Ákán története nagyon szomorú véget ért. Mi nem akarunk olyanok lenni, mint ő. Ha hibázunk és bűnt követünk el, kérünk, segíts nekünk, hogy ne rejtegezzük és ne takargassuk a bűnünket. Segítség, hogy azonnal azt tudjuk mondani Neked, hogy sajnáljuk! Köszönjük! Jézus nevében, ámen!

A gibeoniták

A–39

Szükséges kellékek

- Biblia
- Az én Bibliám képek*
- plüss kiskutya
- rongyos, szakadt, koszos ruhák
- elnyútt cipő vagy szandál
- penészes kenyér
- vödör, tűzifa
- egy tiszta ruha
- portörölő rongy, gyerekkönyv
- kétezres bankjegy, tizedboríték, kisebb játék

*Lásd a bevezetőben.

Lényeg

Mindig az a helyes, ha igazat mondunk, és az mindig helytelen, ha hazudunk. A hazugság mindig árt az embereknek, ezért Isten azt mondja: „Ne hazudj!”

Aranyszöveg—Példabeszédek 12:22

„Utálja az Úr a hazug ajkat, de a helyesen élőket kedveli.”

Bevezetés

Történet (kiskutya): Egy fekete kiskutya állt egy kerti tó partján és nézte a víz tetején lévő jégréteget. Biztonságosnak látszott. Elég vastagnak tűnt, hogy át lehessen menni rajta a túlpartra. Hinni akart a szemének és át akart menni. Lassan rátette egyik mancsát a jégre, majd gyorsan rászaladt. Hirtelen azonban recsenés hallatszott és hamarosan a jéghideg vízben találta magát. Szegény kiskutya! Amikor kiúszott a partra, vizes volt és fázott. Milyen nagy bajba került, mivel a szeme becsapta! Azt gondolta, hogy biztonságos, de tévedett. Néha előfordul, hogy mi is azt gondoljuk valamiről, hogy biztonságos, nyugodtan megtehetjük. Jó lenne azonban, ha előtte megkérdeznénk Istent vagy a szüleinket? Igen. Mai történetünk olyan emberekről szól, akik elfelejtették megkérdezni Istent, hogy megtegyenek-e valamit, ami jó ötletnek tűnt. Imádkozzunk!

Ima

Drága Istenünk! Miközben a gibeonitákról tanulunk, kérünk küldd el Szentlelkedet, hogy tanítson minket. Köszönjük. Jézus nevében, ámen!

Tanulmány

1. A gibeoniták egyezsége akartak kötni az izraelitákkal.

- a. Egy nap furcsa emberek jöttek Józsuehoz és az izraelita vezetőkhöz. **Mutass képet!**
- b. A Biblia leírja, hogy néztek ki.
 - o Régi, rongyos ruhát viseltek. **Mutass ruhákat!**
 - o A cipőjüket elnyűtték, foltosak voltak. **Mutass cipőt!**
 - o A kenyerük száraz és penészes volt. **Mutass penészes kenyeret!**
- c. Valószínűleg nagyon fáradtnak és koszosnak néztek ki, amikor Józsueval és a többi vezetővel beszéltek. Azt mondták: **Józsue 9:6** — „Messze földről jöttünk. Kössetek most szövetséget velünk!”
- d. Józsue azonban nem volt biztos benne, hogy egyezsége kellene-e kötni velük. Kik voltak ők? Mi van, ha valójában a közelben élnek? Isten azt kérte, hogy ne kössenek szövetséget a gonosz, bálványimádó kánaáni népekkel.
- e. Az idegenek azt válaszolták, hogy messzi országból jöttek. Hallották, hogy az izraeliták Isten segítségével elhagyták Egyiptomot és sok csatát megnyertek. Azt mondták: **Józsue 9:12, 13** — „Itt a kenyerünk: még meleg volt, amikor otthon becsomagoltuk az útra, és elindultunk hozzátok, mostanra pedig száraz és csupa morzsa lett. ... A ruhánk és a sarunk is elnyűtt a nagyon hosszú úton.”
- f. Az idegenek azt is megígérték, hogy nem fognak többé bálványokat imádni, hanem az igaz Istent, a menny Istent fogják imádni.
- g. Azt mondták, nem akarnak harcolni az izraelitákkal, és kérték Józsuet, ígérje meg nekik, hogy ők sem fognak harcolni ellenük.

2. Józsué és az izraelita vezetők szövetséget kötöttek a gibeonitákkal.

- a. Emlékeztek, hogy Isten azt mondta Józsuének és az izraelitáknak, hogy ne kössenek szövetséget a kánaáni népekkel? Isten azt mondta, hogy öljék meg a bálványimádókat, rontsák le bálványoltáraikat és égessék el a bálványait. Ne házasodjanak össze velük és ne barátkozzanak azokkal, akik eltérítenék őket az igaz Isten imádatától. (Lásd 5 Mózés 7:1 -6.)
- b. Józsué és az izraelita vezetők látták az idegeneket. Amit láttak, abból mi derült ki? Úgy tűnt, hogy ezek az emberek igazat mondanak? Igen. **Mutass ruhákat, cipőt, penészes kenyeret!**
 - A ruhájuk tényleg régi és kopott volt. Úgy tűnt, hogy sokat gyalogoltak.
 - A cipőjükön tényleg lyukak és foltok voltak. Úgy tűnt, hogy sok-sok kilométert gyalogoltak benne.
 - A kenyérük valóban penészes volt. Ha friss volt, amikor elindultak, akkor ez igazán régen lehetett.
- c. Igen, Józsué és az izraelita vezetők azt gondolták, hogy ezek az emberek minden bizonnyal messzi földről érkeztek. Így hát egyezséget kötöttek velük és megígérték, hogy nem harcolnak egymással.
- d. Valami fontos dologról azonban megfeledkeztek. Mi volt az? A Biblia azt írja: **Józsué 9:14** — „De az Úr akaratát nem kérdezték meg.” Meg kellett volna kérdezniük Istentől, hogy mit tegyenek? Igen.

3. Az izraeliták rájöttek, hogy becsapták őket, de ők betartották az ígéretüket.

- a. Csupán néhány nappal később Józsué megtudta, hogy ezek az idegenek egy közeli városból jöttek, Gibeonból. Az ott élő embereket gibeonitáknak hívták. **Mutass képet!**
- b. Józsué beszélt velük és azt kérdezte: **Józsué 9:22** — „Miért szedtetek rá bennünket? Azt mondtátok: Nagyon messziről érkezünk. Pedig közöttünk laktok.”
- c. A gibeoniták azt felelték, féltek, hogy meg fogják ölni őket. Szükség volt arra, hogy a gibeoniták hazudjanak? Nem. Mivel megígérték, hogy az igaz Istent fogják imádni, ezért nem pusztították volna el őket.
- d. Melyik parancsolatot szegték meg a gibeoniták? Azt, amelyik így szól: **2 Mózés 20:16** — „Ne tanúskodj hamisan felebarátod ellen!” A gibeoniták becsapták és megtévesztették Józsuéét, és ez ugyanaz, mint a hazugság.
- e. Nem volt helyes, hogy hazudtak, ezért büntetést érdemeltek. Józsué elmondta, hogy mostantól az izraeliták szolgálói lesznek, nekik fognak dolgozni. Vizet hordtak és fát hasogattak. **Mutass vödört és tűzfát!** Közülük néhányan a szentély szolgálatában is kemény munkát végeztek. Ez a bűnük következménye (eredménye) volt.
- f. Kemény büntetést kaptak, de ez figyelmeztetés volt a népnek, hogy Isten mennyire gyűlöli a hazugságot.

4. Mindig mondjunk igazat és mindig tartsuk be az ígéreteinket!

- a. A Biblia azt mondja, hogy ha ígérünk valamit, akkor azt be kell tartanunk. (Lásd Zsoltár 15:4 utolsó része) Kérdések: Mit tegyél, ha...
 - azt mondtad anyának, hogy összehajtogatod a ruhákat, de a testvéred elkezd játszani egy olyan játékkal, amivel jól lehet szórakozni? **Mutass egy tiszta ruhát!**
 - megígérted a nagyinak, hogy letöröld a port a bútorokról, és meglátsz egy új képeskönyvet, amit most azonnal szeretnél megnézni? **Mutass portörölt és gyerekkönyvet!**
 - azt mondtad, hogy 2000 forintot fogsz adni a születésnap ajándékaidból a szombatiskolai missziós adományba, de meglátsz egy olyan játékot, amit nagyon szeretnél megvenni? **Mutass pénzt, tizedborítékot és egy kisebb játékot!**
- b. Mindig tartsuk be, amit megígértünk, még akkor is, ha ez nehéz. Ez egy fontos része az igazmondásnak.
- c. Isten utálja a hazugságokat, ahogy az aranyszövegünk mondja.

Aranyszöveg

Ismételjük el együtt az aranyszöveget!

Összefoglalás

A gibeoniták maguknak ártottak a hazugsággal. Életük hátralevő részében keményen kellett dolgozniuk. Az izraeliták szolgálói lettek, vizet és fát kellett hordaniuk. Sokkal jobb lett volna, ha elmondják az igazságot.

Döntésre hívás

Isten azt akarja, hogy mindig igazat mondjunk. Én úgy döntöttem, hogy mindig igazat mondok. Soha nem akarok hazudni. Ti is el akarjátok dönteni, hogy igazat mondotok? Isten segíteni fog nekünk, hogy be tudjuk tartani az ígéreteinket.

Ima

Drága Istenünk! Elhatároztuk, hogy mindig igazat mondunk, de szükségünk van a segítségedre. Kérünk, emlékeztess minket, hogy csak az igazat mondjuk és soha ne hazudjunk! Köszönjük Neked! Jézus nevében, ámen!

TANÍTÓI ALAPELVEK

Szombatiskolai csoportod a legfontosabb szószék a gyülekezetben. Minden gyermek a hallgatóságodban a jövő egy vezetője, tanítója, szülője – aki vagy Isten dicsőségéért vagy a lelkek ellenségének szolgálatában dolgozik. Ez a missziós terület minden szombaton előtted van. Arra készíted, hogy időd, figyelmed legjavát adva minden drága lelket Jézushoz vezess. Szombatiskolád erő és áldás lesz az egész gyülekezet számára.

Isten hatalmas szava a kézikönyved. Minden lehetséges módon igyekezz felkelteni a vágyat a gyerekekben, hogy ismerjék a Bibliát. Ahogy Jézust látják minden történetben, ahogy elméjük elidőzik „a régi idők kegyes és szent embereinek erényein, az őket indító lélek az ő szívükben is a szeretet és szent buzgalom lángját gyújtja meg, és jellemüket azokéihoz hasonlóvá teszi.” (TSzM 18.o)

Csak néhány perc áll rendelkezésedre hetente, hogy benyomást gyakorolj a gyermekekre csoportodban, és Jézus, a Megváltó és barát megismerésére vezesd őket. Hogyan töltöd ki az időt? Gondosan megtervezett-e minden perc, hogy a lehető legtöbbet hozd ki belőle?

Emelkedett és térdeinkre kényszerítő gondolat, hogy elszámoltathatóak vagyunk mindazért, amivel és amivel nem tápláljuk a ránk bízott gyermekeket. Hétről hétre minden szavunk és tettünk hatással van örök sorsukra.

A gyermek 7 éves koráig olyan értékek - jók és rosszak - kerültek lefektetésre, amelyek örökre formálják életének erkölcsi vázát. (ld. Gyermeknevelés 193.o)

„Nem lehet **elég nagy fontosságot** tulajdonítani a gyermek korai nevelésének. A csecsemő- és korai gyermekévekben megtanult leckéknek és kialakított szokásoknak több szerepük van a jellem formálásában és az élet irányításában, mint a későbbi években kapott összes tanításnak és képzésnek.” (A Nagy Orvos lábnyomán 380.o)

Néhány gyerek számára talán foglalkozásod az egyetlen lehetőség, hogy szívüket a Jézus gyengéd szeretetének való átadás felé vonzza.

Mi történik a szombatiskolai foglalkozásodon? Megtanulják a rád bízott gyerekek, hogy hogyan adhatják át szívüket Jézusnak? Hogy hogyan győzhetik le a bűnt az Ő ereje által? Hogyan élhetnek győztes életet?

„Ha helyesen neveled, ők egész fiatalon helyesen látják bűnös állapotukat és a Krisztus általi megváltás útját.” (TSzM 79.o)

Egyikünk sem alkalmas erre a munkára, hacsak mi magunk meg nem tapasztaltuk életünkben Isten kegyelmének átalakító erejét. Lehetetlen olyasmit adnunk a gyerekeknek, amivel mi magunk nem rendelkezünk. Az igazság elmélete, annak életünkben munkálkodó ereje nélkül, nem ér semmit. Imádkozz őszintén *napi* tapasztalatért Jézussal, és ő képessé tesz rá, hogy Hozzá vezesd csoportodat is. Le fog nyűgözni, mit tehet és tesz majd Isten rajtad keresztül.

„Azok, akik összegyűjtik a gyerekeket a szombatiskolába, jó munkát végeznek, s e nagy, néki végzett munka tetszeni fog a Mesternek... Ha hűségesek [a tanítók és szülők], idővel lelkek aratásában lesz részük. És ha a nagy fehér trónus körül koronákkal, fehér ruhákkal és arany hárfákkal látják a lelkeket, akikért munkálkodtak, érezni fogják, erőfeszítésük nem volt hiábavaló. A munkáját jól végző jó és hű szolga kedves zeneként hallja őket.” (TSzM 55.o).

ISTENFÉLŐ TANÍTÓK KERESTETNEK

„Gyermekeiteknek, valamint a tanulóknak olyanokra van szükségük, akiknek példája és befolyása áldás és nem átok. Nekik állandóan szemük előtt kell tartaniuk a keresztyén életet jellemző erkölcs, tisztaság és szentség magasztos tudatát.” (TSzM 90.o)

Mik az istenfélő tanító elengedhetetlen tulajdonságai? Isten világos, kifejezett tanácsot ad nekünk!

A következőket a Tanácsok a szombatiskolai munkához című könyv „A tanító és munkája” című fejezetéből emeltük ki. **TANULMÁNYOZD** az egész fejezetet!

A tanító legyen

- megtért
- az ima embere
- Szentlélekkel teljes
- a Biblia szorgalmas tanulmányozója
- képes világosan elmagyarázni Isten Igéjének igazságait
- képes dolgozni a gyerekek sokféle és fejlődésben lévő elméjével
- a gyakorlati keresztyénység magas színvonalán
- összhangban viselkedésében az általa vallott elvekkel
- képes észrevenni a bűnt és gyűlölje a törvényszegést
- önzetlen, dolgozzon elhivatottan
- alázatos – énjét rejtse el Krisztusban
- tudatában személyes gyengeségének
- tiszteletteljes lelkületű
- vidám, jó kedélyű
- határozott, de nem kegyetlen, szigorú vagy diktatórikus
- beszédében választékos
- pontos
- tiszta és ápolat.

„Az Úr elvárja, hogy szombatiskolánk tanítói **vizsgálják meg magukat**, vajon Isten szeretetében vannak-e? A tanító alapos vizsgálat által köteles próbára tenni saját erejét, lelkületét és megérteni Isten előtti valódi helyzetét.” (TSzM 96.o)

Azzá válhatunk, amit Isten kér tőlünk. „Aki elfogadta a tanítás felelősségét, **de nem rendelkezik elegendő képesítéssel, ha érzi tisztsege felelősségét, akkor minden tőle telhetőt megtesz a tanulás érdekében.** Gyakorolja a tiszteletet, a vidámságot és határozottságot. E jellem legyen az a magatartás, amely osztályodat Isten iránti fennkölt gondolatra és tiszteletre neveli.” (TSzM 97.o)

Példánk jelentősége. „**Az osztály magatartása** az előttük álló példa alapján a tanító jellemét tükrözi.” (TSzM 97.o) **Mit vár el Isten népétől?** „Isten elvárja parancsolatainak megtartóitól, hogy különbözzenek a világtól, de sok esetben a választóvonal alig észrevehető.” (RH, 1904. november 17.)

„**A tanítók jó példát mutassanak az ifjak előtt lélekben, magatartásban és öltözködésben.** Öltözködjének egyszerűen, lelkük legyen alázatos, mint egy gyermeké, mégis tiszta és emelkedett, mint akik Isten jelenlétében állnak, s tanulóiknak Krisztus jellemét képviselik.” (TSzM 104. o)

A tanító öltözeke kimondatlan **üzenetet közvetít.** Isten képviselőiként „a ruházkozásban való önmegtagadás keresztyéni kötelességünknek egyik részét képezi. Az egyszerű ruházkozás, az ékszerszertől és mindenféle ékesítéstől való tartózkodás megegyezik hitünkkel.” (3. Bizonyágtételek 36.o)

Milyen tanácsot ad Isten a tanítónak az öltözködéssel kapcsolatban? **TANULMÁNYOZD** 1Péter 3:3-4 verseit és a Gyermekeknevelés 66. fejezetét!

Tanítóként imádkozva vizsgáljuk meg magunkat. Mit jelképez a gyerekek számára öltözékem, szavaim és lelküлетem? A világ vagy a szeretetteljes Jézus követésére ösztönzöm őket?

„**Jobban tennéd, ha megdupláznád osztályodat** istenfélő tagokkal, mint megsokasítani a tanítókat olyanokkal, akiknek befolyása nincs összhangban az általunk vallott igazság szent jellegével, mert befolyásuk romboló lesz.” (TSzM 91.o)

TANÍTÓI ÉRTEKEZLET

Csapatként együtt imádkozni, tervezni és dolgozni fontos lépés a sikeres szombatiskolához.

Az értekezlet előtt

1. Tervezz(etek) negyedéves értekezleteket. Függessz ki a dátumot, időpontot és helyszínt a szombatiskolai teremben és hirdesd ki a gyülekezeti újságban is.
2. Kérj meg valakit, hogy jegyzeteljen!
3. Tervezd meg a napirendi pontokat (ld. lejjebb). Kérd meg a csoport tagjait, hogy egészítsék ki a listát. Ha szükséges, bízz meg a különleges jelentésekkel valakit.
4. Részletezd ki a Természetsarokhoz és a Bibliatanulmányhoz szükséges szemléltető eszközöket.
5. Minden tag számára készíts másolatot a következőkből, és rendezd egy kis mappába:

Napirendi pontok

- Részletes lista a szemléltető eszközökről
 - Feladatok felosztása (ld. lejjebb)
 - Új énekek
 - Gyermek névsora és elérhetőségei
 - Munkatársak névsora és elérhetőségei
6. A találkozó napján vagy az azt megelőző napon hívd fel a csoport tagjait, és emlékeztess őket – működik!

Az értekezlet

1. Légy pontos! Egy rövid hatékony, körülbelül 1 órás megbeszélés ideális.
2. Kezdj imával, rövid áhítattal és egy énekkel. Az áhítathoz sok inspiráló gondolatot találhatsz a Tanácsok a szombatiskolai munkához c. könyvben. Az éneklés emelkedetté teszi a légkört és elősegíti az egységet.
3. Oszd ki a mappákat! (ld. feljebb)
4. Ne térd el a tárgytól! Kövesd a tervet!
5. Fejezd be időben! Köszönd meg mindenkinek, hogy eljött, és kemény munkájukat. Ismételd át röviden a kiosztott felelősségeket, erősítsd meg a következő találkozó időpontját, és zárj imával.

Napirendi pontok

1. Igazítsd a helyi aktuális szükségletekhez.
2. Mutasd be és köszönts az új tanítókat és segítőköt.
3. Röviden ismételd és a különböző felelősségi körökbe tartozó feladatokat (ld. következő pont).
4. Aktualizáld a feladatok felosztását (nevek, dátumok).
5. Tekints vissza az előző negyedévre – fogalmazd meg konkrétan az erősségeket és a gyengeségeket! A szükséges változások legyenek belefoglalva a napirendbe.
6. Vedd át az alapvető programvázlat egyes pontjait. Térj ki az időkeretre, tartalomra és hatékonyságra minden pontnál. (ld. 4. o)
7. Tekintsétek át az énekeket és szemléltető eszközöket, hogy mindenki számára ismertek legyenek.
8. Nézzétek át a szemléltető eszközök listáját, írjátok össze, ki melyik tárgy beszerzését vállalja.
9. Vegyétek sorra a gyerekeket. Térjétek ki arra, ha valaki korcsoportot vált, az új tagokra és a speciális szükségletekre.

10. Tervezzétek meg az új dekorációt / teremrendezést, és tűzzétek ki a dátumot ennek munkálataihoz.

Feladatok felosztása

Ez egy egyszerűsített vázlat a negyedévről (ld. 3. Könyv, 4. o). Függessz ki a vázlatot a szombatiskolai teremben. Szükség esetén – főleg kisebb szombatiskolai csoportokban – kombináld a felelősségi köröket.

Üdvözlő: A szombatiskola kezdete előtt 15-20 perccel már jelen van. Köszönti a tagokat és a látogatókat – az első benyomás meghatározó! Névkártyát ad a vendégeknek; a gyerekek szeretik, ha nevükön szólítják őket.

Titkár: Figyeli a jelenléteket, és kapcsolatfelvétel céljából feljegyzik a hiányzókat. Ő számolja az adományt. Köszöntő apró ajándékot ad a látogatóknak a tanulmány végén, ésben tartja a születésnapokat.

Vezető: Általános szervező. Ellenőrzi, hogy minden készen álljon szombatra. Vészhelyzet esetén bármilyen posztra be tud ugrani. Ő szervezi és hívja össze a megbeszéléseket. Ha valaki nem tud jelen lenni, értesítenie kell a vezetőt.

Vezető helyettes: A vezető keze alá dolgozik, és hiánya esetén ellátja feladatait.

Segítők: Mindenki segítők! Általában segítenek a gyerekeknek megtalálni az igeverseket; arra tanítják őket, hogy koncentráljanak, és megőrizték az emelkedett légkört. Fenntartják a szoba rendjét, segítenek, ha valakinek mosdóba kell mennie; vagy szükség esetén segítenek, hogy a gyerekek gyorsan megtalálják szüleiket.

Bibliai tanító: Ő veszi át a bibliatanulmányt. Jobb, ha ez a személy az egész negyedévben vagy egész hónapban azonos. A kijelölt helyettesítőknek késznek kell lenniük bármelyik pillanatban tanítani.

Missziófelelős: Megtervezi a missziós projekte(ke)t. Előkészíti a céleszközt, amire gyűjtöttek. Missziós történetet mond, vagy további érdekes információt oszt meg a projekttel kapcsolatban.

Zongorista: A szombatiskola kezdete előtt jelen van. Kifüggeszti az énekeket, megszervezi a zenei kíséretet. Gondoskodik alternatívákról.

Kapcsolattartó: Felveszi a kapcsolatot a hiányzókkal telefonon, levélben vagy személyes látogatással – vagy megszervezi, hogy valaki ezt megtegye. Értesíti a vezetőt a speciális szükségletekről.

Teremtakarítás: Ha nincs takarító(nő), osszátok fel egymás között a helyiség kitarítását.

A SZENT DOLGOK TISZTELETE

„A szentség, melyet régen a földi szenthelynek tulajdonítottak, megtaníthatja a keresztényeket arra, hogyan tiszteljék azt a helyet, ahol Isten találkozik népével. Nagy változás történt - sajnos a rossz irányban - népünk istentiszteleti viselkedésében, szokásaiban. A becses és szent dolgok, amelyek Istennel összekötnék, gyors ütemben veszítik el a szívükre és gondolkodásukra tett hatásukat, s a közönséges dolgok színvonalára süllyednek le. A tisztelet, amelyet az ókorban a nép tanúsított a szenthely iránt, ahol Istennel a szent szolgálatban találkoztak, nagyrészt elmúlt. Mindazonáltal Isten maga adta meg az Ő szolgálatának rendjét, fölmagasztalva azt minden világi dolog fölé.” (Gyermeknevelés 540. o)

Tiszteletre tanítani

A tiszteletet tanulni kell, és folyamatosan erősíteniünk kell ezt gyermekeinkben. Az, hogy a gyermekek magukévá teszik-e a tiszteletteljes emelkedett lelkületet a szombatiskolában, nagyban függ tanítójuk példájától. A gyermekek reagálnak az őket körülvevő légkörre, és visszatükrözik, amit látnak és hallanak.

A gyermekeket emlékeztetni kell,

1. hogy Isten házában vannak, és Jézus és az angyalok is jelen vannak.
2. hogy a csend a tisztelet kifejezésének jele.
3. hogy figyelmesen hallgassák, amikor a tanító beszél
4. hogy csendesen térdeljenek le, amikor imádkozunk.

A tanítók rendszeresen tegyék fel maguknak a kérdést: „Hozzáállásom és életem fennkölt tiszteletre buzdít?”

1. Imádkoztam hét közben, hogy a Szentlélek lakozzék bennem?
2. Imádkoztam a csoportomban lévő gyerekekért és családjáikért hétközben?
3. Az a célom, hogy a gyerekeket megnyerjem Jézusnak, vagy csak igyekszem kitölteni az időt?
4. Csendes és higgadt a lelkületem?
5. Türelmes és gyengéd a hangom?
6. Ápolom a hálaadás és vidámság lelkületét?
7. Tiszteletet tanúsítok Isten Igéje iránt azzal, hogy megtartom tanításait?

A tanítók kérdezzék meg maguktól: „A szombatiskolai környezet elősegíti a tiszteletteljes légkört?”

1. Mindig van valaki az ajtónál, aki köszönti az elsőként érkező gyereket? Van valami érdekes a korán érkezők számára is?
2. Időben kezdek, még akkor is, ha esetleg csak egy gyerek van jelen? Kimutatom, hogy fontos számomra a szombatiskola órája azzal, hogy én magam pontos időben jövök Jézussal találkozni?
3. Gondosan előkészítettem egy érdekes programot?
4. A gyerekekkel foglalkozom vagy más felnőttekkel beszélgetek?
5. Tisztelettel kezelem a Bibliát, és gondosan a szemléltető eszközöket?
6. Lehetőség szerint minden figyelemelterelő tényezőt kiiktattam?
7. Van tervem az esetleges megzavaró tényezők kezelésére – mint a későn érkezők vagy a rendetlen gyerekek?
8. Figyelem a gyerekek arcán, hogy megértik és követik-e az anyagot?

A Biblia iránti tisztelet tanítása

Tanítsd meg a gyerekeknek, hogy

1. Isten útmutatóként adta a Bibliát; elveinek követése az egyetlen út a boldogsághoz itt és a mennyben az örökkévalóságban.
2. A Biblia Isten szava. Isten szent, és szava, a Biblia is szent. Minden szava igaz.
3. Mindig tisztelettel kell bánnunk a Bibliával – ne tegyünk rá más könyveket, papírokat. (Mutass jó példát!)

Ne feledd

1. Bátorítsd a gyerekeket, hogy hozzák magukkal Bibliájukat a szombatiskolára. Legyenek Bibliák, amikből adhatsz nekik, ha elfelejtik, vagy nincs Bibliájuk.
2. Magyarázd el, hogyan íródott a Biblia, hány könyv van benne, a különböző szerzőket, és hogy művük mégis összhangban van.
3. Segíts a gyerekeknek megtanulni a Biblia könyveit, és hogy hogyan használják Bibliájukat.

Amikor a gyerekek elég idősek, mutasd meg nekik, hogyan jelölhetnek ki fontos verseket a Bibliában. Biztosíts vonalzót és tollakat, és adj időt a tanulmány során, hogy minden héten kiemeljenek egy-egy fontos igeverset.

ZENÉVEL ELÉRNI A GYEREKEK SZÍVÉT

„A zene külön, szent célt szolgált. Feladata volt, hogy az emberek gondolatait tiszta, nemes és felemelő dolgokra irányítsa és hogy a lelkekben Isten iránti hálát és tiszteletet ébresszen.” (PP 594.o)

„Az angyalok az egyszerű, természetes hangon elénekelt dicsőénekekben gyönyörködnek. Énekekben, amelyeknek minden szavát világosan, dallamosan kiejtik, ezeket éneklük velünk együtt. A szívből felszálló, lélekkel és értelemmel telt refrént éneklük el velünk együtt” (Ev.510.)

A zene kiválasztásánál tartsd szem előtt a következőket:

1. Bibliailag helyes a dal üzenete?
2. Jézust, az igazságot és a kegyes életet emeli fel?
3. Hagyj időt az ének szövegének megtanulására. Helyesen értik a szavakat, és értik a jelentésüket?
4. Figyelj a tempóra – ne énekelj túl gyorsan. A gyerekeknek időt kell hagyni, hogy tisztán és jelentésteljesen énekeljék a szöveget. Ugyanakkor ne énekeljeteek túl lassan sem!
5. A zongorakíséret segítség lehet, ha van egy jó zongoristánk. A zene azonban ne nyomja el a gyerekek hangját!
6. Tanuljatok meg énekeket a gyülekezeti énekeskönyvből is. A mély lelki üzenetek egész életükben elkísérik majd őket. A gyerekek szeretik, amikor a szombatiskolában tanult énekek az istentiszteletek alatt is felhangzanak.
7. Használd az „Én első Bibliám” ábráit az éneklések során! A gyerekek nagyon szeretik. Gyorsabban tanulják az énekeket, jobban részt vesznek, és az ábrák segítenek jobban megérteni az énekek szövegét.

Milyen zenét kerüljünk? – Bármilyen zenét, ami keveri a szentet a közönséggel.

A zenének és a szövegnek is mennyei eredetűnek kell lennie, másképp hatásuk rosszat eredményez.

1. Kerüld az olyan énekeket, amik illetlen viselkedésre, vagy más emberek és Isten igéjével szembeni tiszteletlenségre bátorítanak.
2. Mint ahogy imában is kerüld az értelmetlen bőbeszédűséget, ismétlődő frázisokat vagy Isten nevének illetlen vagy ismételt használatát, tegyük ugyanígy énekekben is!
3. Kerüld az olyan dalokat, amikben keresztény szöveget illesztettek világi dallamokra. Szinte lehetetlen, hogy ne jusson eszünkbe az eredeti szöveg!
4. Kerüld a kortárs „keresztény” zenét – amikor keresztény szavakat illesztenek populáris zenei aláfestésre. Ennek eredete általában lázadáshoz, erkölcstelenséghez és szerhasználatához köthető. Pogány, spiritizta, démonimádó gyökere van, és semmi keresnivalója a kereszténységben. Hogyan űzhetné el bárki a gonosz angyalokat, saját zenéjüket használva?

Jézus édesanyja megértette a zene célját és erejét:

„Amikor Krisztus gyermek volt, Őt is bűnre kísértette a gonosz, de nem hajlott a kísértésre. Amikor már idősebb lett, szintén kísértés környékezte, de **Ő olyan énekeket énekelte, amelyekre anyja tanította**; ha ezek eszébe jutottak, dicsőénekek hangzottak el ajkairól. S mielőtt még társai feleszmélhettek volna, már énekeltek is vele együtt. Isten azt akarja, hogy felhasználjunk minden lehetőséget, amelyről a menny gondoskodott, hogy ellenállhassunk az ellenségnek.” (Ev. 498. o)

„Jézus vidáman és tapintatosan végezte munkáját. Sok türelemre és lelkiségre van szükségünk ahhoz, hogy a Biblia vallását behozzuk az otthoni életbe és a munkahelyre, hogy elviseljük a világi ügyek okozta

megterhelést, és szemünket mégis egyedül Isten dicsőségére szegezzük. Krisztus ezen a ponton segít. Sohasem volt annyira elfoglalva a világi gondokkal, hogy ne lett volna arra ideje, hogy törődjön a mennyei dolgokkal. **Szívének örömét gyakran zoltárokkal és mennyei énekekkel fejezte ki.** Názáret lakói gyakran hallották hangját, amint dicsérettel és hálával járult Isten elé. A mennyel éneke által tartotta a kapcsolatot. Ha társai a fárasztó munkáról panaszkodtak, a Megváltó ajkáról felszálló édes dallam felvidította őket. **Úgy tűnt, hogy dicsérete elúzi a gonosz angyalokat, és mint a tömjén, jó illattal tölti be a környéket.** Hallgatóinak gondolatait a földi élet terhéről a mennyei otthon felé irányította.” (JÉ 73. o)

Csak édes, mennyei dallamokat válassz, és ezek védőpajzs lesznek a gyerekek számára lelkük ellensége ellen.

„A Krisztusnak beszéde lakozzék ti bennetek gazdagon, minden bölcsességben; tanítván és intvén egymást zoltárokkal, dicséretekkel, lelki énekekkel, hálával zengedezvén a ti szívetekben az Úrnak.” (Kolossé 3:16)

ILLUSZTRÁCIÓK

A gyerekek az öt érzékükön keresztül tanulnak – hallás, látás, ízlelés*, tapintás és szaglás. Helyesen használva ezek az érzékek segíthetnek eszükbe idézni, amit tanultak.

Isten Igéjének hallása a lelki dolgok megértésének kezdete. (Id. Róma 10:14, 17.) A többi érzékszerv megfelelő használata segíthet a gyerekeknek (és a felnőtteknek) megérteni és felidézni, amit hallanak.

A szemléltető anyagok célja a gyerekek figyelmét a Bibliára irányítani, és üzenetét világossá, felejthetetlené és lebilincselően érdekessé tenni. Az illusztrációk legyenek egyszerűek és vonzók, de ne vonják el a figyelmet magáról a Bibliáról.

A szemléltető eszközök kiválasztása gondos kiválasztást és tervezést igényel. Érdekesnek kell lenniük a gyerekek számára, de ez nem az egyetlen kritérium. Pusztán a figyelem elnyerése nem több, mint szórakoztatás.

„A szombatiskola nem a szórakozás helye, hogy szórakoztassa és mulattassa a gyermekeket - noha **helyesen irányítva** mindez lehet -, hanem az a hely, ahol a gyermekeket és ifjakat tanítják, ahol **megnyitják a Bibliát az értelem számra**, ahol »ez a parancs, az a parancs, ez a szabály, az a szabály, itt egy kicsi, ott egy kicsi« (Ésa 28:10 prot. ford.)” (TSzM 99. o)

A gyerekekre nagy hatással van, amit látnak és tesznek. Tény, hogy olyanná válunk, amit szemlélünk, és amin elménket időzni hagyjuk.

Amit gyermekeink elé tárunk vagy felfelé, Isten Igéjének megértése felé vezeti őket, vagy lefelé a világ közönséges, olcsó és szentségtelen dolgai felé.

Gondosan válassz képeket; ne használj kihívó, erkölcstelenséget, bűnt, mértéktelenséget, és ékszerviselést ábrázoló képeket.

Mire figyeljünk a szemléltető anyagok kiválasztásánál?

1. Olcsó, vacak kiadás, vagy minőségi munka?
2. Valóság-hű és szép ábra, ami bemutatja a Biblia nagyszerű erkölcsi elveit?
3. Erősíti vagy akadályozza a szent dolgok megértését?
4. Isten teremtésének természetes képére alapoz?
5. Hű és pontosan megfelel a Bibliának?
6. A lecke igazságának mélyebb tanulmányozására késztet, vagy csak magára vonja a figyelmet?

7. Felemeli Isten és Igéje szentségét, vagy lealacsonyítja jelleme szentségét?
8. Hamis képet fest-e Krisztusról és a mennyei dolgokról?

Gyönyörű képek a szívekhez szólnak – „Sokakat Krisztus életének és küldetésének szent jeleneteit ábrázoló képekkel érhetnénk el a legjobban. Így az igazság élénken és kitörölhetetlenül bevésődne elméjünkbe... Helyes kihasználni a fiatalok szinte általános képek iránti szeretetét, ezáltal rögzítve elméjünkben az értékes erkölcsi igazságokat, és szívükhöz láncolni az evangéliumot a Biblia nagyszerű elveit megjelenítő gyönyörű illusztrációk által. Megváltónk is Isten teremtett világából vett illusztrációkkal szemléltette szent tanításait.” (ST, 1877. december 20.)

Isten kívánalmainak megfelelő illusztrációk – „A bibliai jeleneteket bemutató képek ne legyenek olcsó alkotások... Az Isten által adott tudásnak nem szabad lealacsonyítania a szent dolgokról alkotott fogalmainkat. Isten dicsőségét kell az elme elé tárni, nem az értéktelen földi ábrázolásokat, amelyek Krisztust és a mennyei dolgokat hamis színben bemutató jeleneteket vésnek az elmébe. A bibliai jelenetek megfelelő ábrázolásához felsőbbrendű tehetségre van szükség. Ezek az értéktelen tucatok nem méltók a Biblia szent leckéihez... Isten megtiltja, hogy a gonosznak engedve lejjebb adjunk az örök igazság által megkövetelt színvonalból olyan ábrázolásokkal, amelyek férfiak, nők és gyerekek előtt is nevetség vagy gúny tárgyát képezik.” (CW 167. o)

***Megjegyzés:** Sok szülő bölcsen arra tanítja gyermekeit, hogy ne egyenek étkezések között. (Id. Étrendi és táplálkozási tanácsok 179-182. o). Támogasd őket e tanács betartásával!

HELYTELEN MÓDSZEREK

A kortárs keresztény gyermekprogramokban nagyon népszerűvé vált a bibliai igazságok bemutatása **bábok, rajzfilmek, dráma és színjátás** útján. A gyülekezetekbe is beszivárgott, ami egykor – látva e világi dolgok veszélyét – határozottan elutasította őket.

Sátán módszerei ma is ugyanazok, mint egykor voltak. Szinte észrevétlenül csempészi be a világ szokásait a keresztény egyházba – apránként, először lopva és csendben, aztán egyre nyíltabban (Id. Gyermeknevelés 49.) Hamissággal elegyíti az igazságot, és megtévesztéseit érkeink számára vonzó ruhába öltözteti. Lépésről lépésre ráveszi az embereket, hogy magukévá tegyék módszereit.

„Sátán nem tör be egyből kísértéseinek sorával. Álcázza őket. **A mulatságba és bolondozásba némi fejlődést vegyít, és a megtévesztett lelkek azzal mentegetik magukat, hogy nagy jó származik mindezekből.** Ez csupán Sátán művészetének megtévesztő álarca. Rászedett lelkek az első lépés után készen állnak a következő megtételére. Sátán nem akarja, hogy felhagyjanak az imádkozással és egyfajta vallásos életforma fenntartásával; mert így még hatékonyabban tudja őket felhasználni saját céljai érdekében. Ravaszágát és megtévesztő csapdáit tapasztalataikkal és szakmájukkal egyesíti, így ragyogóan előreviszi művét.” (SW 1908. július 28.)

Néhány népszerű módszer

A **bábjáték** a szórakozás ősi formája. Bár már a kivonulás előtti Egyiptomban is létezett, nem vált népszerűvé keresztény körökben a sötét középkorig. A korai protestánsok, csakúgy, mint az adventista úttörők elutasították ezeket az eszközöket. Megjegyzés: teljesen helyénvaló valóság-hű játékkalakat mutatni, amik valóság-hű hangot adnak ki. Ugyanakkor ezek használata is lehet helytelen, ha pusztán szórakozásra szolgálnak vagy elvonják a figyelmet.

Bohóc – szintén egy ókori szórakozási forma. A bohóc komikus előadó, kinek célja a szórakoztatás.

A **rajzfilmek** általában humoros töltetűek, és kaland vagy dráma köthető hozzájuk. Általában jellemző rájuk a túlzás és valaminek a kifigurázása (általában fikció).

A **karikatúra** eltúlozza vagy leegyszerűsíti valós személyek vagy dolgok adottságait, és felerősíti a szóban forgó tárgy vagy személy egy bizonyos jellemzőjét.

A **dráma** köznapi definíciója alapján egy színdarab, ahol színészek játszanak el egy jelenetet a közönség szórakoztatására. Ez az ősidőktől kezdve napjainkig népszerű.

„A komolytalanság szelleme megegyezhet a bohócok és színészek hivatásával; de annak méltósága alatt áll, aki azt választotta, hogy az elevenek és holtak közt álljon, s hogy Isten szócsöve legyen” (4T 320. o)

Imádkozó szívvel gondold át!

Ezen módszerek egyike sem volt része Isten Igéje komoly tanulmányozásának. Mindig is a szórakoztatás eszközei voltak és eredendően világiak. Semmi helyük Isten szent Igéjének tanításában. Nem számít milyen jót próbál valaki ezekhez kapcsolni, továbbra is a szent és közönséges elegyítése. Ezek a módszerek nem lehetnek közösségben Jézus tiszta evangéliumával.

Arra való törekvésükben, hogy jónak tüntessék fel e népszerű módszereket, sokan próbálták Isten igéjét használni alkalmazásuk igazolására. De vajon akik így tesznek, helyesen hasogatják az igazság beszédét (2Tim 2:15)? Vagy csúrik-csavarják az írásokat a maguk vesztére (2Pt 3:16)?

Gondold át alaposan! Ezek az eszközök valóban a legjobb módjai a szent, isteni tanítások közvetítésének? Vagy lealacsonyítják Isten és Igéje emelkedett jellemét a közönséges szórakozás szintjére? Az eszköz nem zavarja-e össze az üzenetet? Valóban bemutathatnánk az Írás komoly, szíveket vizsgáló üzenetét olyan eszközökkel, amelyek arra hívatottak, hogy megnevetessék a tömegeket?

Milyen ízlést alakítanak ki vagy erősítenek ezek a médiumok a gyermekek törékeny elméjében? Az egyházhoz vagy a világhoz fognak vonzódni? Szóba állnak-e a „jóval”, ami a médiához kapcsolódik? Miért kísértenénk bárkit is a világgal való barátságra vagy szokásainak utánzására? Lásd Máté 18:6.

„Parázna férfiak és asszonyok, nem tudjátok-é, hogy a világ barátsága ellenségeskedés az Istennel? Aki azért e világ barátja akar lenni, az Isten ellenségévé lesz.” (Jk 4:4)

Hova összpontosul a figyelem? Az éltre vagy Jézusra? Például egy jelenet előadásakor lehetetlen a gyerekek számára, hogy ne foglalkozzanak a rájuk irányuló figyelemmel, azzal, amit viselnek, hogy ki következik éppen és a társaikkal való kapcsolódással – a történetben rejlő mély lelki üzenet és személyes alkalmazás rovására.

Színjáték, amit a szórakoztatóipar olyan jól csinál. De a bibliatanulmány is csak színjáték lenne? Szeretnénk, ha a gyerekek csak felvennék és letennék, mint egy jelmezt? Valóban azt szeretnénk, ha a Bibliát fikciónak tartanák?

Józan paraszti ész – Egy rajzfilm jellegű bibliai illusztrációkat nézegető kislány remekül megfogta a dolog lényegét, amikor így kiáltott fel: „Minden gyerek tudja, hogy a rajzfilmek tele vannak kitalált bolondos dolgokkal! Ezeket a képeket nézve a gyerekek azt fogják gondolni, hogy a Biblia is csak valami kitalált bolondos dolog!”

Vonzza a gyerekek figyelmét a világi média? Természetesen. Jó dolog ez? Mi vonzza valójában a gyerekeket?

Mit mond Isten?

„**Jézus tiszta vallása** követőitől a természetes szépség egyszerűségét, a természetes finomság és emelkedett tisztaság fényét kívánja a mesterséges és hamis helyett. (3T 375. o).

„Ne igazodjatok e világhoz.” (Róma 12:2)

„Nagy vakságban élnek az egyházak és az Úr ezt mondja népének: »Vagy mi egyezése Isten templomának bálványokkal? Mert ti az élő Istennek temploma vagytok, amint az Isten mondta: Lakozom bennük és közöttük járok; és leszek nékik Istenük, és ők én népem lesznek. Annakokáért menjetek ki közülük, és szakadjatok el, azt mondja az Úr, és tisztátalant ne illessetek; és én magamhoz fogadlak titeket, És leszek néktek Atyátok, és ti lesztek fiaimmá, és leányaimmá, azt mondja a mindenható Úr.« (2Kor. 6:16-18)» (A keresztyény nevelés alapjai 480. o)

„**Az Úr családjába való befogadás feltétele a világból való kijövetel, annak minden szennyező befolyásával való szakítás.** Isten népének... magas mércét kell elérnie» (A keresztyény nevelés alapjai 480-481. o)

„Azok a hitvalló szombattartók, akik **egyesítik Krisztust Béliállal, akik egyik kezükkel az igazságot, a másikkal a világot ragadják meg,** olyan légkörrel vették körül gyermekeiket, amely idegen Krisztus Lelkétől, és sötét árnyékokat vetettek a gyülekezetre.” (5T 52. o)

„**Bohóckodás, nevetgélés, felszínes beszélgetések** mind csak a világhoz illők. Keresztyények, akiknek Isten békéje él szívükben, vidámak és boldogok lesznek a könnyelmű és léha beszéd nélkül is. Amíg virrasztanak és imádkoznak, olyan derű és béke honol bennük, mely felülemeli őket mindenben. Az istenfélelem titka, mely nyitva áll a Krisztus szolgája előtt, a földi és érzéki örömek fölé emeli őt. Az isteni természet részese lesz és elmenekül a romlottság elől, mely a bűnös kívánság által uralkodik a világon.” (3T 241. o)

„A külső ragyogás, a pompa és a ceremónia, amely csúfot űz a bűnbeteg lelkek sóvárgásából, belső romlottságról árulkodik. Krisztus vallásának nincs szüksége ilyen csábító külsőségekre. A keresztről sugárzó fényben az igazi keresztyénység olyan tiszta és szép, hogy semmilyen dekoráció nem növelheti igazi értékét. A szentség szépsége, a szelíd és csendes lélek az, amely értékes Isten előtt.... **A külsőségek vallása tetszetős a meg nem újult embernek.**» (NK 566-567. o)

„**Minden léleknek szüksége van arra, hogy tanulmányozza a példaképet, Jézus Krisztust.** Azok, akik az Ő munkamódszereit követik, beszédükben szabadok, modorukban komolyak lesznek... Senki ne gondolja, hogy Isten helyeselhet olyan módszereket, amelyek bohóchoz vagy józan esztét veszített emberhez illő viselkedését kívánják meg. Ezek a módszerek, úgy ahogy vannak, teljes mértékben szükségtelenek és helytelenek... Fontosabb, hogy tanulmányozzák és hirdessék az ígét, mint hogy érzéki módon eljártsszák azt, hogy felkeltsék az emberek figyelmét.” (Az idők jelei, 1894. március 19.)

AZ ÓVODÁS GYERMEK

Az óvodáskorú gyermek (4-6)

1. kevesebb aktivitásra van szüksége, mint egy bölcsődésnek, de mindenképpen lehetőséget kell adni neki a mozgásra.
2. éppen tanulja, hogyan kell valamit közösen vagy felváltva használni.
3. megérti, hogy rá talán később kerül sor egy bizonyos tevékenység során.
4. élvezi az ismétlést.
5. könnyebben képes változtatni a rutinon. A rutinszerű dolgok mégis legyenek állandóak legalább egy negyedéven keresztül.
6. jobb vizuális megkülönböztető képességekkel rendelkezik, mint a bölcsis, de ne várjunk tőle nagyon közeli munkát.
7. lelkes a tanulás iránt.
8. szereti a történeteket.
9. szereti Istent és az imádságot.
10. megérti a jó és a rossz közötti különbséget.

11. életének középpontjában továbbra is szülei állnak.
12. szeret beszélni és meg tud válaszolni kérdéseket.
13. tele van energiával, mindig mozgásban van.
14. nem érti a vallásos kifejezéseket, szimbólumokat.
15. érti a tegnap vagy a jövő szombat időhatározókat, de a múlt hónapban vagy jövőre kifejezéseket nem.
16. korlátozott készségei vannak a számokkal, de szeret számolni.
17. élvezi, ha a történetek részletesek, de nem túlságosan.
18. nagyon fogékony a lelki dolgokra, és sok kérdést tesz fel Istenről, a halálról stb.
19. képes valóban megérteni az evangélium történetét.
20. szereti utánozni a felnőtteket.
21. szereti befejezni, amit elkezdett.

TIPPEK A MEGFELELŐ VISELKEDÉS FENNTARTÁSÁRA

1. Legyen emelkedett a légkör a teremben (ld. 45. o)
2. Az ültetési rend sokszor megelőzhet problémákat.
3. Legyenek segítők, akik a gyerekek mögött vagy közöttük ülnek.
4. A tevékenységek közötti váltáskor kis csoportokban mozogjanak (ne mindenki egyszerre), amíg mindenki csendben nem ül a helyén.
5. Ne emeld fel a hangodat vagy fenyegezd a rendetlenkedő gyereket – beszélj nyugodt hangon, miközben segítségért imádkozol.
6. Kérj meg egy másik tanítót, hogy segítsen a nyugtalan gyermeknek visszanyeri önuralmát, míg te folytatod a tanulmányt.
7. Ha a zavar folytatódik, a segítő vigye ki a gyereket a teremből.
8. Hét közben látogasd meg a gyerekeket az otthonukban. Ismerd meg őket és a szüleiket személyesen. Majd csapatként készítsetek tervet, hogyan lehetnek a gyermek legjobb hasznára.
9. Vond be a gyereket, vedd igénybe együttműködését.

A SZOMBATISKOLAI TEREM

A **gyerekeknek jót tesz** a világos, vidám terem. Az egyszerű, ízléses és az imádat helyével harmonizáló dekoráció automatikusan tiszteletet és fennkölséget ébreszt.

Legyen egy központi hely, ahová a gyerekek pillantanak, amikor belépnek a terembe. Egy szezonálisan díszített háttér megfelelő választás lehet minden terem számára. Helyezhetsz rá egy képet Jézusról, elé pedig egy nyitott Bibliát egy kisasztalon.

Ha van rá hely, tervezz külön sarkokat a különböző tevékenységeknek. Mindegyiket készítsd gondosan elő, mielőtt a gyerekek odaülnének.

Készítsd elő a termet jó előre. Minden szükséges eszköz legyen a helyén használatra készen, már szombat reggel előtt.

Szabadulj meg minden rendetlenségtől. Tárold a dolgokat a gyerekek látóterén kívül. Isten a szépség, szentség és rend istene.

Dekoráció: A természetes, évszaknak megfelelő dekoráció megnyugtatja a gyerekeket, és kellemes változásokat hoz az év folyamán. A dekoráció legyen letisztult, egyszerű és vonzó. (ld. 51. o)

Megjegyzés: Ne használj parti-díszeket, vagy komikus elemeket – Mikulás, húsvéti nyuszi, Halloween, és Disney-figurák. A világi díszek nem segítik elő az emelkedett légkört.

„A gyerekek fejében a szombatnak a puszta gondolata is kapcsolódjék össze a természet szépségeivel!”
(Nevelés 251. o)

Alapvető logisztika

1. Világítás – ablakokon beáradó természetes fény a legjobb.
2. Levegő – legyen biztosított a megfelelő szellőzés. Szükség esetén használj párátlanító készüléket.
3. Falak – tisztítsd le, vagy ferd be kellemes halvány színekkel.
4. Függönyök – tiszta, halvány színű, jó állapotú darabok legyenek.
5. Szőnyeg – otthonosabbá, kényelmesebbé teszi a helyet, és csökkenti a zajt.
6. Asztal és székek – legyenek jól kimunkált, stabil, megfelelő magasságú darabok.
7. Szemléltető táblák – legyen minden szemmagasságban.
8. Dosszié – tartalék papír, segédanyagok, eszközök.
9. Tároló – látóterén kívül, rendezett, könnyen hozzáférhető legyen.
10. Leltár – dobod ki vagy cseréld a régi, törött, szakadt, gyűrt vagy elavult eszközöket.
11. Zongora – legyen felhangolva.
12. Tisztaság – Takaríts rendszeresen. Ügyelj a sarkokra!

HOGYAN KÉSZÍTSÜNK PARAVÁNT?

Egy paravánt nagyon egyszerű elkészíteni, és lehetővé teszi a dekoráció gyors, könnyű évszaknak megfelelő változtatásait a szombatiskolai teremben. A paraván mozgatható, így igazodik a termet érintő változó szükségletekhez, és remek eszköz az olyan részek eltakarására, amelyekhez hozzá akarunk férni, de nem szeretnénk, hogy szem előtt legyenek.

Dekoráció

Egy nagyobb méretű Jézust ábrázoló kép közepén jó lehet, vagy helyezünk egy alacsony asztalt a paraván közepe elé, amire egy filctáblát állíthatunk – ez különösen hasznos lehet egy kisebb terem esetén.

A paraván maradhat rácsos-lukacsos, vagy befedhetjük a nyílásokat egy textíliával a hátoldalon. Sötétzöld háttér jó lehet a virágos, zöldéséges-gyümölcsös díszekhez, sötétkék a madarakhoz, pillangókhoz és vízi élőlényekhez. Kimeríthetetlen a lehetőségek tárháza. Használd a fantáziád – de ne vidd túlzásba a díszítést! Emlékezz, az egyszerűségben szépség rejlik.

Szükséges anyagok*

1db 120 cm x 240 cm – kerti rácsos panel

2 db 60 cm x 120 cm – kerti rácsos panel (kisebb terembe) vagy 120 cm x 140 cm (nagyobb terembe)

4-5 cm széles szegély

falakk vagy -festék

szegerek vagy faragasztó a szegélyhez

4-6 zsanér

*Megjegyzés: Az alapanyagok elérhetők a legtöbb barkácsáruházban. A paraván lehet faárnyalatú vagy festett (a fehér szín ajánlott leginkább). Lehetőleg ne használjunk műanyag paravánt.

Elkészítés

1. Vágd a középső panelt kívánt magasságúra – 170-180 cm. A csapott sarkok jobban mutatnak.

2. Igazítsd méretre az oldalsó táblákat, hogy illeszkedjenek a középsőhöz. Ha az oldalsók is nagyobb méretűek, érdemes ezek külső sarkát is levágni.
3. Lakkozd vagy ferd le a paravánt.
4. Szegezd vagy ragaszd fel a szegélyt MINDEN szélre.
5. Rögzítsd az oldalsó táblákat a középsőhöz zsanérokkal.

Évszaknak megfelelő díszítő ötletek

A *-gal jelölt elemeket a mennyezetről is lelógathatjuk – olyan helyen, ahol nem járunk, nem ütközünk bele.

A borostyán minden évszakban jól mutat.

Tavaszi

- zöld levelek
- tavaszi virágok
- esőcseppek*
- szivárvány*
- madarak*
- pillangók*
- állatkölykök
- kis tó

Nyári

- zöldellő fák
- nap*, felhők*
- nyári virágok
- gyümölcsök/zöldségek
- halak, békák, kacsák
- madarak és madárfészkek
- pillangók*
- halászhaló, halak
- tengeri növények, kagylók

Őszi

- őszi levelek
- makkok
- sütőtök
- kukoricacső
- mókus, mogyoró
- pulyka
- kukoricaszárak
- kisebb szalmabálák
- őszi virágok

Téli

- hó
- hópelyhek*
- jégcsapok*
- örökzöld fák

- tobozok
- medvék/szarvasok
- madáretető és madarak

SZEMÉLYES ÉRDEKLŐDÉS MINDEN GYERMEK IRÁNT

„Érezzék a tanítók, bármilyen jellegű legyen a nehézség, azzal Jézus indulatával kell szembe nézzenek. A harciasság ne kerüljön szembe harciassággal. Ha neked makacssággal, konoksággal, türelmetlenséggel és könnyelműséggel kell foglalkoznod, mutass minden kényszerhelyzetben kedvességet és szeretetet, és türelemmel, önuralommal tartsd meg befolyásodat tanítványaid szeretete felett, hadd érezzék, hogy minden vágyad, jót tenni velük. Mutasd meg tanítványaidnak, bízol bennük. Látogasd meg őket otthonaikban és hívd meg őket otthonodba. Lássák, hogy szereted őket nemcsak szóval, hanem tettel és igazsággal.” (TSzM 174. o)

„Az Úr megbecsüli és megáldja az alázatos munkást, aki tanítható lelkiületű, az igazság és becsületesség iránt tiszteletteljes szeretettel viseltetik. Ilyen munkás bárhol lehet. Ha ilyen vagy, érdeklődsz tanulóid iránt, és üdvösségükért erőfeszítést teszel. Az együttérző szeretetben közel kerülsz hozzájuk, meglátogatod őket otthonukban, megismered valódi állapotukat, beszélgetsz velük Isten dolgaiban szerzett tapasztalatukról, és a hit karjában viszed őket az Atya trónjához.” (TSzM 75. o)

A következő történet A. G. Daniells (Generál Konferencia elnök 1901-1922 között) tollából származik, és bemutatja a gyermekekért végzett személyes munka messzeható befolyását. Daniells gyermekként Krisztusnak adta szívét, és megkeresztelkedett. Nem sokkal keresztsége után nagy csüggedés vett erőt rajta. Ezt írja:

Elérkezett egy időszak tapasztalatomban – megtörténik ez a fiúkkal –, amikor mélyen elcsüggedtem. Vádoltam magam, amiért nem imádkoztam. Nem próbálkoztam igazán keményen.

Így amikor a közösségben bizonyosságot tettünk, ahogyan szoktuk, én visszahúzódtam, mert bűntudatot éreztem. De azt mondtam „Ezen a héten jobban fogom csinálni, és akkor jövő héten tiszta lelkiismerettel állhatok majd ki a tisztesség érzésével.”

A következő hét még rosszabb volt, és amikor az a szombat eljött, elsüllyedtem, és azt mondtam, nem vagyok méltó, hogy keresztény életet éljek, nem vagyok kereszténynek való fiú, inkább feladom.

Amikor az alkalomnak vége lett, kisiettem, hogy senki se szólhasson hozzám. Egyenesen haza indultam volna; de ott volt édesanyám, akivel mindig együtt mentünk haza. Megálltam a sarkon lesújtva.

A gyülekezet idős, ősz hajú presbitere odajött hozzám, és így szólt: „Arthur, kerestelek; szeretnék látni.” Nagyon kedvesen beszélt: „Érdekel, hogy mi van veled, Arthur. Észrevettem, hogy nem mondtál semmit az elmúlt három alkalommal.”

„Nem” – válaszoltam.

„Szeretném tudni, mi a baj. Szeretnék segíteni.”

„Nem hiszem, hogy létezik segítség számomra” – mondtam.

„Miért?” – kérdezte.

„Nem vagyok kereszténynek való. Nem megy. Megpróbáltam és elbuktam. Feladtam” – válaszoltam.

„Nem fogod feladni, ugye?”

„Már megtettem.”

Ő folytatta: „Nem szabad! Nem imádkoznál velem ezen a héten, hogy mégis megpróbáld?”

Nagyon bíztam ennek az embernek az imáiban, és azt gondoltam, ha ő imádkozik értem, megpróbálom; így aztán ránéztem, és azt mondtam: „Ha te imádkozol értem, megpróbálom.”

Az idős úr átkarolt, közel hajolt hozzám, és így szólt: „Imádkozni fogok érted mindennap, imádkozz te is, és tudom, hogy az Úr megsegít.”

Amikor következő szombaton a gyülekezetbe értem, új énekekre nyílt az ajkam. Isten meglátogatott azon a héten, és az az idős úr ... felemelt a legsötétebb mélységből, ahová valaha kerültem, mióta kereszténnyé lettem.

Azóta sosem mondtam újra: „nem próbálom meg”. Minden próbában, nehézségben és csüggedésben mindig azt tudtam mondani: „Újra megpróbálom; Sion felé fordulok.”

(May Kuhn: Emberek vezetője, 23-24. o)